

State of Qatar




دولة قطر

وزارة التخطيط والتنمية والإحصاء  
Ministry of Development Planning and Statistics

النشرة السنوية للإحصاءات الحيوية  
المواليد والوفيات ٢٠١٥

**Vital Statistics Annual Bulletin**  
**Births & Deaths 2015**



32<sup>st</sup> Issue  
December, 2016

العدد الثاني والثلاثون  
ديسمبر ٢٠١٦



State of Qatar

دولة قطر



وزارة التخطيط والتطوير والإحصاء  
Ministry of Development Planning and Statistics

النشرة السنوية للإحصاءات الحيوية  
المواليد والوفيات  
**Vital Statistics, Annual Bulletin**  
Births & Deaths  
2015

32<sup>th</sup> Issue  
December, 2016

العدد الثاني والثلاثون  
ديسمبر ٢٠١٦



## Introduction

Vital Statistics is considered as one of the main pillars of population statistics. It can be obtained from vital registration system or from population surveys and censuses.

Through vital statistics (i.e. births, deaths, marriages, divorces) indicators on population growth rate and trend can be derived, as well as demographic behavior of the society. These indicators can be used as indicatives for achieving short-term and long-term objectives as well as improving social and economic situations of the society

The Ministry of Development Planning & Statistics has the pleasure to introduce the Annual Bulletin of Vital Statistics (Births and Deaths) for the year 2015, hoping that it would be of great value for planners and researchers.

**Dr. Saleh bin Mohamed Al-Nabit**

Minster of Development Planning &  
Statistics

## مُتَكَلِّمًا

تعتبر الإحصاءات الحيوية أحد الأركان الأساسية للإحصاءات السكانية والتي يمكن الحصول عليها من أنظمة السجلات الحيوية أو من المسوحات والتعدادات السكانية .

وعن طريق الإحصاءات الحيوية (مواليد ووفيات - زواج وطلاق) يمكن التوصل إلى مؤشرات عن معدل واتجاه النمو السكاني كما يمكن التعرف على السلوك الديموغرافي للمجتمع بشكل عام . وتستخدم المؤشرات التي توفرها الإحصاءات الحيوية كمعالم لبلوغ الأهداف القصيرة والبعيدة ولتحسين الأوضاع الاجتماعية والاقتصادية لكافة أفراد المجتمع.

ويسر وزارة التخطيط التنموي والإحصاء أن تقدم هذه النشرة السنوية للإحصاءات الحيوية (المواليد والوفيات) لعام ٢٠١٥ آمليين أن تكون ذات فائدة كبيرة للمخططين والباحثين .

**د. صالح بن محمد النابت**

وزير التخطيط التنموي والإحصاء



## Preface

The data presented in this bulletin is a result of cooperation between Ministry of Development Planning & Statistics & Health Ministry based on the agreed upon questionnaires (presented in the annex) in accordance with the Law No. 5, 1982 regarding Vital Registration System.

The data covers the registered vital events for the Qataris in Qatar and abroad, and the registered vital events for Non-Qataris (Residents).

## تقديم

البيانات الواردة بهذه النشرة هي حصيداً تعاون بين وزارة التخطيط التنموي والإحصاء ووزارة الصحة وفقاً للاستمارات (المعروضة بالملاحق) التي تم الاتفاق عليها طبقاً للقانون رقم (٥) لسنة ١٩٨٢م الخاص بتسجيل المواليد والوفيات .

وبالنسبة للشمول فإن هذه البيانات تشمل الـواقعات الحيوية المسجلة للقطريين داخل وخارج قطر. والواقعات الحيوية المسجلة لغير القطريين (المقيمين).





## Definitions

### 1 - Live Birth

Live birth is the complete expulsion or extraction from its mother of a product of conception, irrespective of the duration of pregnancy, which after such separation breathes or shows any other evidence of life such as beating of the heart, pulsation of the umbilical cord, or definite movement of voluntary muscles, whether or not the umbilical cord has been cut or the placenta is attached; each product of such a birth is considered live-born regardless of gestational age.

### 2 - Death:

Death is the permanent disappearance of all evidence of life at any time after live birth has taken place (Postnatal cessation of vital functions without capability of resuscitation). This definition therefore excludes fetal deaths.

### 3 - Fetal Death

Fetal Death is death prior to the complete expulsion or extraction from its mother of a product of conception, not less than 28 weeks duration of pregnancy; the death is indicated by the fact that after such separation the fetus does not breathe or show any other evidence of life, such as beating of the heart pulsation of the umbilical cord, or definite movement of voluntary muscles.

### 4 - Infants:

Infants are understood to refer to children under one year old.

### 5 - Municipality

Means place of mother residence in births tables and place of residence of the deceased in deaths tables.

### 6- Not Registered

Not registered are those births who were registered in the preventive Health Records on a subsequent data of their birth and after publishing the annual bulletin of births for the same year.

## تعريف

### ١ - المولود الحي

المولود حي هو المولود الذي عند تمام خروجه أو استخراجه تنفس أو ظهر عليه أي علامة من علامات الحياة الأخرى مثل:

ضربات القلب أو نبض الحبل السري أو تحريك العضلات الإرادية - سواء انفصلت المشيمة أو بقيت متصلة وذلك بغض النظر عن مدة الحمل.

### ٢ - الوفاة :

يقصد بالوفاة هي الانقطاع الدائم عن الحياة بعد حدوث الولادة الحية وهذا التعريف لا يشمل المولود الميت .

### ٣ - المولود ميت

يقصد بالمولود ميت الجنين الذي ولد ميتاً بعد مدة حمل لا تقل عن ٢٨ أسبوع سواء حدثت الوفاة قبل الوضع أو أثناءه ولم تظهر عليه بعد الانفصال التام عن الأم أية علامة من علامات الحياة مثل التنفس ، ضربات القلب أو نبض الحبل السري أو الحركات الواضحة للعضلات الإرادية .

### ٤ - الأطفال الرضع

الأطفال الرضع هم الأطفال الذين لا تتجاوز أعمارهم عاماً كاملاً .

### ٥ - البلدية

المقصود بالبلدية هو مكان إقامة الأم في جداول المواليد ومكان إقامة المتوفى في جداول الوفيات.

### ٦ - فاقد القيد

فاقد القيد هم المواليد الذين تم قيدهم في سجلات الصحة الوقائية في تاريخ لاحق لمولدهم وبعد صدور النشرة السنوية للمواليد لنفس العام.

## المؤشرات والمعدلات الحيوية INDICATORS & VITAL RATES

### First: Births and Fertility Rates :

### أولاً : معدلات المواليد والخصوبة :

#### 1- Crude birth rate (CBR) :

١- معدل المواليد الخام :

The number of live births during a particular year per 1000 mid-year total population

وهو عدد المواليد أحياء خلال سنة معينة لكل ألف من السكان في منتصف السنة .

$$CBR = \frac{B}{P} \times 1000$$

Where :

**B**: number of live births that occurred during a particular year (or average annual births of a period)

**P** : mid-year (or mid-interval) estimated population.

حيث

**B** : عدد الولادات الحية التي حدثت خلال سنة معينة (أو المتوسط السنوي لفترة زمنية) .

**P** : تقدير السكان في منتصف السنة (أو منتصف الفترة الزمنية) .

#### 2- General Fertility Rate :

٢- معدل الخصوبة العام :

The number of live births per 1000 mid-year female population of childbearing age (15-49)

وهو عدد المواليد أحياء لكل ألف امرأة في سن الإنجاب (١٥-٤٩) في منتصف السنة .

$$GFR = \frac{B}{F_{15-49}} \times 1000$$

Where :

**B**: number of live births that occurred during a particular year (or average annual births of a period)

**F<sub>15-49</sub>** mid-year female population aged (15-49) (i.e. in childbearing age).

حيث

**B** : عدد الولادات الحية التي حدثت خلال سنة معينة (أو المتوسط السنوي لفترة زمنية) .

**F<sub>15-49</sub>** تقدير النساء في سن الحمل (١٥-٤٩) في منتصف السنة (أو منتصف الفترة الزمنية) .

#### 3- Age specific Fertility Rate :

٣- معدل الخصوبة العمرية :

The annual number of live births per 1000 women of a specified age. Symbolically, it is expressed

as:

وهو عدد الولادات الحية سنوياً لكل ألف امرأة في عمر معين ، ويعبر عنها في الصيغة التالية:

$${}_n f_x = \frac{{}_n B_x}{{}_n F_x} \times 1000$$

Where :

**{}\_n f\_x** : is age-specific fertility rate of women aged x to x+n years .

**{}\_n F\_x**: is the number of women aged x to x+n years at mid-year

**{}\_n B\_x** : is the number of births to women aged x to x+n years during a calendar year of annual average for an interval.

**n** : is the number of years in the age interval.

حيث :

**{}\_n f\_x** : هو معدل الخصوبة العمرية للنساء في العمر x إلى x+n

**{}\_n F\_x** : هو عدد النساء في الفئة العمرية x إلى x+n في منتصف السنة .

**{}\_n B\_x** : عدد المواليد للنساء في الفئة العمرية x على x+n أو المتوسط السنوي لفترة زمنية معينة .

**n** : طول الفئة العمرية

#### 4- Total Fertility Rate (TFR) :

٤- معدل الخصوبة الكلية :

It is obtained by summing the age-specific fertility rates for single years of age over the childbearing span and it is computed on a "per woman" basis. It states the total number of children an average woman would bear during her lifetime if she were to bear children throughout her reproductive years at rates specified by the schedule of age-specific fertility rate for the particular year or time interval. It assumes that this hypothetical woman does not die before the end of her childbearing age (i.e. age 50)

ويتم الحصول عليه بتجميع معدلات الخصوبة العمرية للسنوات الفردية خلال مدى سن الحمل ، وهي تحسب لكل امرأة. وهي تعطي إجمالي عدد الأطفال الذين في المتوسط تنجبهم السيدة طول حياتها على أساس أن إنجابها يحدث خلال فترة حياتها الإنجابية طبقاً لنمط ومستوى معدلات الخصوبة العمرية السائدة خلال السنة المعنية. وهو يفترض أن المرأة سوف تظل على قيد الحياة حتى تبلغ نهاية فترتها الإنجابية .

The TFR formula is :

والمعدل كما يلي :

$$TFR = n \sum_{15}^{49} \left( \frac{nB_x}{nF_x} \right)$$

Where data are grouped into age intervals of n (usually 5) years.

حيث المعدل يحسب عادة من بيانات مبنية في فئات عمرية n (وعادة ما تكون فئات خمسية)

#### 5- Gross Reproduction Rate (GRR)

٥- معدل الإحلال الإجمالي :

It is identical to TFR except that it refers to female births only. This measure indicates how many daughters a woman would bear during her lifetime if, throughout her reproductive life, she is exposed to the age-specific rate of bearing female infant that is recorded for a particular year or certain interval of time. In other words, it is based on ASFR for female births only.

وهو مناظر تماماً لمعدل الخصوبة الكلية (TFR) ، عدا أنه يعود إلى المواليد الإناث فقط. وهذا المقياس يعبر عن كم من الأطفال الإناث اللاتي تنجبهن الأم خلال فترة حياتها الإنجابية ، إذا تعرضت لمعدلات الخصوبة العمرية (لإنجاب الإناث) والتي سجلت خلال سنة معينة (أو لمتوسط سنوي لفترة زمنية معينة) ، أو بمعنى آخر أنها تقوم على أساس معدلات الخصوبة العمرية للمواليد الإناث فقط

If we multiply the TFR by the proportion of all births in the year that were female, we will obtain a very close approximation of the GRR

وإذا ضربنا معدل الخصوبة الكلية (TFR) في نسبة إجمالي المواليد الإناث إلى إجمالي المواليد خلال السنة ، سوف نحصل على تقدير قريب جداً لمعدل الإحلال الإجمالي (GRR) .

#### 6- Mean Age of childbearing (MACB)

٦- متوسط عمر المرأة عند الإنجاب :

This is obtained by multiplying the percentage of total births that occur in each age interval by the mid-point of that age interval, then summing across all intervals and dividing the resulting total by 100

وهذا يتم الحصول عليه بضرب التوزيع النسبي المنوي لجملة المواليد التي أنجبت لكل فئة عمرية للأمهات ، بضربها في مركز الفئة العمرية وبالتجمع على مدى الفئات العمرية والقسم على مائة .

## Second : Mortality rates

## ثانياً : معدلات الوفيات

### 1- Crude Death Rate (CDR) :

١- معدل الوفيات الخام :

The crude death rate is :

معدل الوفاة الخام يحسب على أساس :

$$CDR = \frac{D}{P} \times 1000$$

Where :

**D** : is the total number of deaths at a certain area during a specific year (or annual average of an interval period)

حيث :  
**D** : هو إجمالي عدد الوفيات في منطقة معينة خلال سنة معينة (أو المتوسط السنوي لفترة زمنية معينة).

**P** : is the mid-year (or mid-period) estimated population living in that area during that year (or period) .

**P** : هو تقدير عدد السكان في منتصف السنة (أو منتصف الفترة الزمنية للمقيمين في تلك المنطقة خلال هذه السنة (أو الفترة الزمنية)

### 2- Infant Mortality Rate (IMR)

٢- معدل وفيات الرضع :

Number of infant deaths aged less than one year in a specific year, per 1000 live births during the same year.

عدد وفيات الأطفال دون السنة الأولى من العمر خلال سنة لكل ألف من المواليد أحياء في نفس السنة

$$IMR = \frac{D_o^t}{P^t} \times 1000$$

Where :

**D<sub>o</sub><sup>t</sup>** : is the number of infant deaths (excluding foetal deaths) between birth and before reaching the 1<sup>st</sup> birthday, among residents in an area during calendar year (or annual average infant deaths for an interval period) .

حيث :  
**D<sub>o</sub><sup>t</sup>** : عدد وفيات الرضع أي أقل من سنة (لا تشمل وفيات الأجنة) من لحظة الميلاد وقبل بلوغ عيد الميلاد الأول ، وذلك بين المقيمين في منطقة معينة ، خلال سنة معينة <sup>t</sup> (أو المتوسط السنوي لوفيات الرضع خلال فترة زمنية معينة) .

### 3- Neonatal Mortality Rate (NMR)

٣- معدل وفيات الأطفال حديثي الولادة :

Number of infant deaths aged less than 28 days in a specific year, per 1000 live births during the same year

عدد وفيات الأطفال دون ٢٨ يوم خلال سنة لكل ألف من المواليد أحياء في نفس السنة.

$$NMR = \frac{D (NMR)}{P} \times 1000$$

### 4- Post Mortality Rate (PMR)

٤- معدل وفيات الأطفال بعد حديثي الولادة

Number of infant deaths aged 28 day to less than one year in a specific year, per 1000 live births during the same year

عدد وفيات الأطفال ٢٨ يوم حتى أقل من سنة خلال سنة لكل ألف من المواليد أحياء في نفس السنة.

$$PMR = \frac{D (PMR)}{P} \times 1000$$

### 5- Maternal mortality

٥- وفيات الأمهات أثناء الحمل والولادة

The annual number of deaths of women from pregnancy related causes divided by the number of births per 100.000 ; live births

عدد الوفيات السنوي للنساء أثناء الحمل والولادة مقسوماً على عدد المواليد أحياء خلال السنة لكل ١٠٠,٠٠٠ ولادة حية.

$$M m = \frac{D M}{P} \times 1000$$

## 6- Child Mortality Rate

The child mortality rate is the probability of dying per 1,000 live-births) between the first and the fifth birth dates.

## ٦- معدل وفيات الأطفال

معدل وفيات الأطفال هي احتمالية الوفاة (معبّر عنها كمعدل لكل ١٠٠٠ ولادة حية) بين تاريخ الميلاد الأول والخامس وعليه فإن:

$$1000 \times \frac{\text{عدد الأطفال المتوفين بين سن السنة الأولى والخامسة خلال فترة محددة}}{\text{إجمالي عدد الولادات الحية خلال نفس الفترة}} = \text{معدل وفيات الأطفال}$$

$$\text{Child mortality rate} = \frac{\text{No. of children died between age one and five during a specified period}}{\text{Total number of live births during the same period}} \times 1000$$

## 7- Sex Ratio

Sex Ratio at birth is defined as the number of male live-births per 100 female live-births and can be expressed as:

## ٧- نسبة الجنس

نسبة الجنس عند الولادة يمكن تعريفها بأنها عدد المواليد الذكور أحياء لكل ١٠٠ مولود حي من الإناث ويمكن التعبير عنها كما يلي:

$$100 \times \frac{\text{عدد المواليد الذكور}}{\text{عدد المواليد الإناث}} = \text{نسبة الجنس عند الميلاد}$$

$$\text{Sex Ratio at Birth} = \frac{\text{No of male births}}{\text{No. of female births}} \times 100$$

## 8- Age-Specific Dease Rate

Age-specific dease rate (ASDRs) can be defined as the rate between number of deaths in a particular age-group and total number of population of the age group.

## ٨- معدل الوفيات الخاص بعمر معين

معدل الوفيات الخاص بعمر معين يعرف بأنه النسبة بين عدد الوفيات بين مجموعة عمر معينة وإجمالي عدد السكان لتلك المجموعة

$$1000 \times \frac{\text{عدد الوفيات بين مجموعة عمر معينة}}{\text{إجمالي عدد سكان تلك المجموعة}} = \text{معدل الوفيات الخاص بعمر معين}$$

$$\text{Age-Specific Dease Rate} = \frac{\text{No. of deaths in a particular age-group}}{\text{Total number of population of the age group}} \times 1000$$



**المحتويات**

**Contents**





## Contents

## المحتويات

Tables	رقم الصفحة Page No.	رقم الجدول Table No.	الجداول
<b>Introduction</b>			مقدمة
<b>Preface</b>			تقديم
<b>Definitions</b>			تعريف
<b>CHAPTER ONE: VITAL INDICATORS</b>			<b>الباب الأول : المؤشرات الحيوية</b>
General Fertility, Total Fertility And Gross Reproduction Rates, and Average Age Of Child Bearing by Nationality (2011-2015)	1	1	معدل الخصوبة العام والخصوبة الكلية و الإحلال الإجمالي ومتوسط عمر المرأة عند الإنجاب حسب الجنسية (٢٠١١-٢٠١٥)
Crude Birth and Death Rate, Natural Increase Rate, Maternal Mortality Rate and Rate Of Deliveries Under Medical Supervision (2006-2015)	2	2	معدل المواليد والوفيات الخام ومعدل الزيادة الطبيعية ومعدل وفيات الأمهات ونسبة الولادات التي تجري تحت إشراف صحي (٢٠٠٦-٢٠١٥)
Neonatal Mortality Rate (2006-2015)	3	3	معدل وفيات حديثي الولادة (٢٠٠٦-٢٠١٥)
Infant Mortality Rate by Nationality & Gender (2006-2015)	4	4	معدل وفيات الأطفال الرضع حسب الجنسية والنوع (٢٠٠٦-٢٠١٥)
Under (5) Years Mortality Rate by Nationality & Gender (2006-2015)	5	5	معدل وفيات الأطفال أقل من (٥) سنوات حسب الجنسية والنوع (٢٠٠٦-٢٠١٥)
Child Mortality Rate by Nationality & Gender (2006 - 2015)	7	6	معدل وفيات الأطفال حسب الجنسية والنوع (٢٠٠٦-٢٠١٥)
<b>CHAPTER TWO: LIVE BIRTHS</b>			<b>الباب الثاني : المواليد الأحياء</b>
Registered Vital Events (2006-2015)	12	1	الوقائع الحيوية المسجلة (٢٠٠٦-٢٠١٥)
Non-Registered Live Births by Nationality & Gender (2005-2014)	14	2	المواليد الأحياء فاقدو القيد حسب الجنسية والنوع (٢٠٠٥-٢٠١٤)
Registered Live Births by Nationality, Gender and Gender Ratio at birth (2006-2015)	15	3	المواليد الأحياء المسجلون حسب الجنسية والنوع ونسبة النوع عند الميلاد (٢٠٠٦-٢٠١٥)
Registered Live Births by Nationality and Gender (2006-2015)	16	4	المواليد الأحياء المسجلون حسب الجنسية والنوع (٢٠٠٦-٢٠١٥)
Registered Live Births by Nationality, Gender and Municipality 2015	17	5	المواليد أحياء المسجلون حسب الجنسية والنوع والبلدية ٢٠١٥
Registered Live Births by Month, Municipality and Gender (Qataris) 2015	18	6-1	المواليد الأحياء المسجلون حسب الشهر والبلدية والنوع (قطريون) ٢٠١٥
Registered Live Births by Month, Municipality and Gender (Non-Qataris) 2015	19	6-2	المواليد الأحياء المسجلون حسب الشهر والبلدية والنوع (غير قطريين) ٢٠١٥
Registered Live Births by Month, Municipality and Gender (Total) 2015	20	6-3	المواليد الأحياء المسجلون حسب الشهر والبلدية والنوع (المجموع) ٢٠١٥
Registered Live Births by Nationality, Type of Births and Municipality 2015	23	7	المواليد الأحياء المسجلون حسب الجنسية ونوع الولادة والبلدية ٢٠١٥
Registered Live Births by Nationality, Delivery Attendant, Municipality and Place of Delivery 2015	24	8	المواليد الأحياء المسجلون حسب الجنسية وصفة القائم بالتوليد والبلدية ومكان الولادة ٢٠١٥
Registered Live Births by Gender and Nationality (2011-2015)	25	9	المواليد الأحياء المسجلون حسب النوع والجنسية (٢٠١١-٢٠١٥)
Registered Live Births by Nationality, Gender and Mother's Age Group 2015	27	10	المواليد الأحياء المسجلون حسب الجنسية والنوع وفترة عمر الأم ٢٠١٥
Registered Live Births by Gender and Mother's Nationality and Age Group 2015	29	11	المواليد الأحياء المسجلون حسب جنسية الأم وفترة عمرها ونوع المولود ٢٠١٥
Registered Live Births by Duration of Marriage and Mother's Age Group (Qataris) 2015	31	12-1	المواليد الأحياء المسجلون حسب مدة الحياة الزوجية وفترة عمر الأم (قطريون) ٢٠١٥

## Contents

## المحتويات

Tables	رقم الصفحة Page No.	رقم الجدول Table No.	الجدول
Registered Live births by Duration of Marriage and Mother's Age Group (Non-Qataris) 2015	32	12-2	المواليد الأحياء المسجلون حسب مدة الحياة الزوجية وفئة عمر الأم (غير قطريين) ٢٠١٥
Registered Live Births by Duration of Marriage and Mother's Age Group (Total) 2015	33	12-3	المواليد أحياء المسجلون حسب مدة الحياة الزوجية وفئة عمر الأم (المجموع) ٢٠١٥
Registered Live Births by Mother's Age Group and Child Order (Qataris) 2015	34	13-1	المواليد الأحياء المسجلون حسب فئة عمر الأم وترتيب المولود (قطريون) ٢٠١٥
Registered Live Births by Mother's Age Group and Child Order (Non-Qataris) 2015	35	13-2	المواليد الأحياء المسجلون حسب فئة عمر الأم وترتيب المولود (غير قطريين) ٢٠١٥
Registered Live Births by Mother's Age Group and Child Order (Males) 2015	36	13-3	المواليد أحياء المسجلون حسب فئة عمر الأم وترتيب المولود (الذكور) ٢٠١٥
Registered Live Births by Mother's Age Group and Child Order (Females) 2015	37	13-4	المواليد الأحياء المسجلون حسب فئة عمر الأم وترتيب المولود (الإناث) ٢٠١٥
Registered Live Births by Mother's Age Group and Child Order (Total) 2015	38	13-5	المواليد أحياء المسجلون حسب فئة عمر الام وترتيب المولود (المجموع) ٢٠١٥
Registered Live Births by Duration of Marriage, and Child Order (Qataris) 2015	39	14-1	المواليد الأحياء المسجلون حسب مدة الحياة الزوجية وترتيب المولود (قطريون) ٢٠١٥
Registered Live Births by Duration of Marriage, and Child Order (Non-Qataris) 2015	40	14-2	المواليد الأحياء المسجلون حسب مدة الحياة الزوجية وترتيب المولود (غير قطريين) ٢٠١٥
Registered Live Births by Duration of Marriage, and Child Order (Total) 2015	41	14-3	المواليد الأحياء المسجلون حسب مدة الحياة الزوجية وترتيب المولود (المجموع) ٢٠١٥
Registered Live Births by Educational Status of Father and Mother (Qataris) 2015	42	15-1	المواليد الأحياء المسجلون حسب الحالة التعليمية للأب والأم (قطريون) ٢٠١٥
Registered Live Births by Educational Status of Father and Mother (Other Arabs) 2015	43	15-2	المواليد الأحياء المسجلون حسب الحالة التعليمية للأب والأم (عرب آخرون) ٢٠١٥
Registered Live Births by Educational Status of Father and Mother (Foreigners) 2015	44	15-3	المواليد الأحياء المسجلون حسب الحالة التعليمية للأب والأم (أجانب) ٢٠١٥
Registered Live Births by Educational Status of Father and Mother (Total) 2015	46	15-4	المواليد أحياء المسجلون حسب الحالة التعليمية للأب والأم (المجموع) ٢٠١٥
Registered Live Births By Mother's Age Group and Educational Status (Qataris) 2015	47	16-1	المواليد الأحياء المسجلون حسب فئة عمر الأم وحالتها التعليمية (قطريات) ٢٠١٥
Registered Live Births By Mother's Age Group and Educational Status (Non-Qataris) 2015	48	16-2	المواليد أحياء المسجلون حسب فئة عمر الأم وحالتها التعليمية (غير قطريات) ٢٠١٥
Registered Live Births By Mother's Age Group and Educational Status (Total) 2015	49	16-3	المواليد الأحياء المسجلون حسب فئة عمر الأم وحالتها التعليمية (المجموع) ٢٠١٥
Registered Live Births by Nationality, Gender and Child Weight 2015	50	17	المواليد الأحياء المسجلون حسب الجنسية والنوع ووزن المولود ٢٠١٥
Registered Live Births by Mother's Age Group, Occupation and Nationality 2015	51	18	المواليد الأحياء المسجلون حسب فئة عمر الأم ومهنتها وجنسيته ٢٠١٥
Registered Live Births by Father's Age Group, Occupation and Nationality 2015	52	19	المواليد الأحياء المسجلون حسب فئة عمر الأب ومهنته وجنسيته ٢٠١٥

### CHAPTER THREE: DEATHS

### الباب الثالث: الوفيات

Registered Deaths by Nationality and Gender (2006-2015)	56	1	الوفيات المسجلة حسب الجنسية والنوع (٢٠٠٦-٢٠١٥)
Registered Deaths by Nationality, Gender and Municipality 2015	57	2	الوفيات المسجلة حسب الجنسية والنوع والبلدية ٢٠١٥
Registered Deaths by Nationality, Gender and Month 2015	58	3	الوفيات المسجلة حسب الجنسية والنوع والشهر ٢٠١٥
Registered Deaths by Nationality, Gender and Age 2015	60	4	الوفيات المسجلة حسب الجنسية والنوع والعمر ٢٠١٥
Registered Qatari Deaths by Place of Death, Age Group and Gender 2015	62	5	الوفيات المسجلة للقطريين حسب مكان الوفاة والفئة العمرية والنوع ٢٠١٥

## Contents

## المحتويات

Tables	رقم الصفحة Page No.	رقم الجدول Table No.	الجدول
Registered Qatari Deaths by Place of Death and Gender 2015	63	6	الوفيات المسجلة للقطريين حسب مكان الوفاة والنوع ٢٠١٥
Qatari Overseas Deaths By Age Groups and Gender 2015	65	7	وفيات القطريين خارج الدولة حسب الفئات العمرية والنوع ٢٠١٥
Registered Deaths by Nationality, Gender and Single Year of Age 2015	66	8	الوفيات المسجلة حسب الجنسية والنوع واحاد العمر ٢٠١٥
Registered Deaths (15 years old and over) by Marital Status, Age Group and Gender (Qataris) 2015	69	9-1	الوفيات المسجلة (١٥ سنة فأكثر) حسب الحالة الزوجية وفئة العمر والنوع (قطريون) ٢٠١٥
Registered Deaths (15 years old and over) by Marital Status, Age Group and Gender (Non-Qataris) 2015	71	9-2	الوفيات المسجلة (١٥ سنة فأكثر) حسب الحالة الزوجية وفئة العمر والنوع (غير قطريين) ٢٠١٥
Registered Deaths (15 years old and over) by Marital Status, Age Group and Gender (Total) 2015	73	9-3	الوفيات المسجلة (١٥ سنة فأكثر) حسب الحالة الزوجية وفئة العمر والنوع (المجموع) ٢٠١٥
Registered Deaths by Gender and Nationality (2011-2015)	75	10	الوفيات المسجلة حسب النوع والجنسية (٢٠١١-٢٠١٥)
Registered Deaths (15 years and over) by Occupation, Age Group and Gender (Qataris) 2015	77	11-1	الوفيات المسجلة (١٥ سنة فأكثر) حسب المهنة وفئة العمر والنوع (قطريون) ٢٠١٥
Registered Deaths (15 years and over) by Occupation, Age Group and Gender (Non-Qataris) 2015	78	11-2	الوفيات المسجلة (١٥ سنة فأكثر) حسب المهنة وفئة العمر والنوع (غير قطريين) ٢٠١٥
Registered Deaths (15 years and over) by Occupation, Age Group and Gender (Total) 2015	79	11-3	الوفيات المسجلة (١٥ سنة فأكثر) حسب المهنة وفئة العمر والنوع (المجموع) ٢٠١٥
Registered Deaths by Nationality, Gender and Cause of Death (ICD 10 Basic List) 2015	80	12	الوفيات المسجلة حسب الجنسية والنوع وسبب الوفاة (المراجعة العاشرة القائمة الاساسية) ٢٠١٥
Deaths by Gender, Age groups and Cause of Death (ICD 10 Detailed List) ( Qataris), 2015	81	13-1	الوفيات حسب الفئات العمرية والنوع و سبب الوفاة (المراجعة العاشرة القائمة المفصلة) (قطريون) ٢٠١٥
Deaths by Gender, Age groups and Cause of Death (ICD 10 Detailed List) (Non-Qataris), 2015	84	13-2	الوفيات حسب الفئات العمرية والنوع و سبب الوفاة (المراجعة العاشرة القائمة المفصلة) (غير قطريين) ٢٠١٥
Deaths by Gender, Age groups and Cause of Death (ICD 10 Detailed List) (Total), 2015	87	13-3	الوفيات حسب الفئات العمرية والنوع و سبب الوفاة (المراجعة العاشرة القائمة المفصلة) (المجموع) ٢٠١٥
<b>CHAPTER FOUR: INFANT DEATHS</b>			<b>الباب الرابع: وفيات الأطفال الرضع</b>
Registered Infant Deaths by Nationality & Gender (2006-2015)	94	1	وفيات الأطفال الرضع المسجلة حسب الجنسية والنوع (٢٠٠٦-٢٠١٥)
Registered Infant Deaths by Nationality, Gender and Municipality 2015	96	2	وفيات الأطفال الرضع المسجلة حسب الجنسية والنوع والبلدية ٢٠١٥
Registered Infant Deaths by Nationality, Gender and Month 2015	97	3	وفيات الأطفال الرضع المسجلة حسب الجنسية والنوع والشهر ٢٠١٥
Registered Infant Deaths by Nationality, Gender and Age 2015	98	4	وفيات الأطفال الرضع المسجلة حسب الجنسية والنوع والعمر ٢٠١٥
Registered Infant Deaths by Month and Age (Qataris) 2015	99	5-1	وفيات الأطفال الرضع المسجلة حسب الشهر والعمر (قطريون) ٢٠١٥
Registered Infant Deaths by Month and Age (Non-Qataris) 2015	100	5-2	وفيات الأطفال الرضع المسجلة حسب الشهر والعمر (غير قطريين) ٢٠١٥
Registered Infant Deaths by Month and Age (Total) 2015	101	5-3	وفيات الأطفال الرضع المسجلة حسب الشهر والعمر (المجموع) ٢٠١٥
Registered Infant Deaths by Gender and Nationality 2015	102	6	وفيات الأطفال الرضع المسجلة حسب النوع والجنسية ٢٠١٥
Registered Infant Deaths by Nationality, Gender and Cause of Death (ICD 10 Detailed List) 2015	104	7	وفيات الأطفال الرضع المسجلة حسب الجنسية والنوع وسبب الوفاة (المراجعة العاشرة القائمة المفصلة) ٢٠١٥

## Contents

## المحتويات

Tables	رقم الصفحة Page No.	رقم الجدول Table No.	الجدول
<b>CHAPTER FIVE: REGISTERED DEATHS BY CAUSE OF DEATH</b>			<b>الباب الخامس: الوفيات المسجلة حسب سبب الوفاة</b>
Percentage of Registered Deaths by Nationality, Gender and Cause of Death (ICD 10 basic list) 2015	109	1	النسب المئوية للوفيات المسجلة حسب الجنسية والنوع وسبب الوفاة (المراجعة العاشرة القائمة الاساسية) ٢٠١٥
Percentage of Registered Deaths by Nationality, Gender and Cause of Death (ICD 10 basic list) 2014	110	2	النسب المئوية للوفيات المسجلة حسب الجنسية والنوع وسبب الوفاة (المراجعة العاشرة القائمة الاساسية) ٢٠١٤
Percentage of Registered Deaths by Nationality, Gender and Cause of Death (ICD 10 basic list) 2013	111	3	النسب المئوية للوفيات المسجلة حسب الجنسية والنوع وسبب الوفاة (المراجعة العاشرة القائمة الاساسية) ٢٠١٣
<b>Appendices:</b>			<b>ملاحق :</b>
1. Notification of Live Birth	115		١ - استمارة بلاغ عن مولود حي
2. Notification of Stillbirth	116		٢ - استمارة بلاغ عن مولود ميت
3. Notification of Death	117		٣ - استمارة بلاغ عن وفاة

## List of Figures

## فهرس الرسوم البيانية

Figure	رقم الصفحة Page No.	رقم الشكل Figure No.	الشكل
Under (5) Years Mortality Rate by Natioanlity & Gender (2006-2015)	6	1	معدل وفيات الأطفال أقل من (٥) سنوات حسب الجنسية والنوع (٢٠١٥ - ٢٠٠٦)
Registered Vital Events (2006-2015)	13	2	الواقعات الحيوية المسجلة (٢٠١٥- ٢٠٠٦)
Registered Live Births by Nationality and Municipality, 2015	21	3	المواليد أحياء المسجلون حسب الجنسية والبلدية ٢٠١٥
Registered Live Births by Month and Gender, 2015	22	4	المواليد أحياء المسجلون حسب الشهر والنوع ٢٠١٥
Registered Live Births by Nationality, 2015	26	5	المواليد أحياء المسجلون حسب الجنسية ٢٠١٥
Registered Live Births By Nationality and Mother's Age Group, 2015	28	6	المواليد أحياء المسجلون حسب الجنسية وفئة عمر الأم ٢٠١٥
Registered Live Births By Mother's Nationality and Age Group, 2015	30	7	المواليد أحياء المسجلون حسب جنسية الأم وفئة عمرها ٢٠١٥
Registered Live Births By Mother's Educational Status, 2015	45	8	المواليد أحياء المسجلون حسب الحالة التعليمية للأم ٢٠١٥
Registered Deaths By Month and Gender, 2015	59	9	الوفيات المسجلة حسب الشهر والنوع ٢٠١٥
Registered Deaths By Nationality and Age, 2015	61	10	الوفيات المسجلة حسب الجنسية والعمر ٢٠١٥
Register Qatari Deaths By Place Of Death, 2015	64	11	الوفيات المسجلة للقطريين حسب مكان الوفاة ٢٠١٥
Registered Deaths By Nationality, 2015	76	12	الوفيات المسجلة حسب الجنسية ٢٠١٥
Registered Infant Deaths by Nationality (2006-2015)	95	13	وفيات الأطفال الرضع المسجلة حسب الجنسية (٢٠١٥ - ٢٠٠٦)
Registered Infant Deaths by Gender and Nationality, 2015	103	14	وفيات الاطفال الرضع المسجلة حسب النوع والجنسية ٢٠١٥



## **الباب الأول: المؤشرات الحيوية**

### **CHAPTER ONE: VITAL INDICATORS**







معدل الخصوبة العام والخصوبة الكلية و الإحلال الإجمالي  
ومتوسط عمر المرأة عند الإنجاب حسب الجنسية  
General Fertility, Total Fertility and Gross Reproduction Rates, and Average Age  
Of Child Bearing by Nationality  
2011 - 2015

Table No. (1)

جدول رقم (1)

Nationality & Rate	Year						السنة	المعدل والجنسية
	2015	2014	2013	2012	2011			
GENERAL FERTILITY RATE PER 1000 WOMEN	Qataris	93.85	94.87	95.40	86.39	97.85	قطريات	معدل الخصوبة العام لكل ألف امرأة المجموع
	Non-Qataris	63.40	64.62	63.70	65.91	65.46	غير قطريات	
	Total	69.18	70.48	70.00	70.34	72.84	المجموع	
TOTAL FERTILITY RATE PER WOMAN	Qataris	3.20	3.20	3.20	3.00	3.38	قطريات	معدل الخصوبة الكلية لكل امرأة المجموع
	Non-Qataris	1.80	1.82	1.80	1.89	1.86	غير قطريات	
	Total	2.00	2.00	2.00	2.05	2.12	المجموع	
GROSS REPRODUCTION RATE	Qataris	1.60	1.60	1.50	1.48	1.68	قطريات	معدل الإحلال الإجمالي
	Non-Qataris	0.86	0.89	0.90	0.93	0.91	غير قطريات	
	Total	1.00	1.20	1.00	1.01	1.04	المجموع	
AVERAGE AGE OF CHILD BEARING	Qataris	31.70	31.40	31.40	31.50	31.22	قطريات	متوسط عمر المرأة عند الإنجاب المجموع
	Non-Qataris	30.05	29.70	29.30	29.20	29.42	غير قطريات	
	Total	30.50	30.10	29.90	29.90	30.02	المجموع	



## معدل المواليد والوفيات الخام ومعدل الزيادة الطبيعية ومعدل وفيات الأمهات ونسبة الولادات التي تجري تحت إشراف صحي

### Crude Birth and Death Rates, Natural Increase Rate, Maternal Mortality Rate And Rate Of Deliveries Under Medical Supervision

2006 - 2015

السنة	معدل المواليد الخام لكل ١٠٠٠٠ من السكان Crude birth rate Per 1000 Population	معدل الوفيات الخام لكل ١٠٠٠٠ من السكان Crude death rate Per 1000 Population	الزيادة الطبيعية لكل ١٠٠٠٠ من السكان Natural increase Per 1000 Population	نسبة وفيات الأمهات لكل ١٠٠٠٠٠٠ من المواليد أحياء Maternal mortality rate per 100000 live birth	نسبة الولادات التي تجري تحت إشراف صحي Rate of Deliveries Under Medical Supervision
٢٠٠٦	13.62	1.68	11.9	7.10	100.00
٢٠٠٧	12.88	1.46	11.4	31.80	99.99
٢٠٠٨	12.16	1.34	10.8	11.62	99.97
٢٠٠٩	11.32	1.23	10.1	21.79	99.98
٢٠١٠	11.37	1.15	10.2	10.30	99.99
٢٠١١	11.90	1.12	10.8	4.90	100.00
٢٠١٢	11.69	1.11	10.6	4.70	100.00
٢٠١٣	11.83	1.06	10.8	0.00	100.00
٢٠١٤	11.48	1.10	10.4	3.93	100.00
٢٠١٥	10.92	0.95	9.97	11.27	100.00

جدول رقم (٢)



## معدل وفيات حديثي الولادة Neonatal Mortality Rates 2006 - 2015

Table No. (3)

Nationality & Rate	السنة											المعدل والجنسية	
	2015	2014	2013	2012	2011	2010	2009	2008	2007	2006	السنة		
Early Neonatal Mortality Rate (0-7) Days	Qataris	3.52	2.01	2.95	2.60	2.37	3.10	3.25	2.20	3.62	3.96	قطريون	معدل وفيات حديثي الولادة المبكرة معدل وفيات حديثي الولادة المبكرة معدل وفيات حديثي الولادة المبكرة (٧ - ٠) يوم
	Non-Qataris	3.21	2.29	3.14	3.50	3.07	2.88	3.64	3.90	3.80	3.31	غير قطريين	
	Total	3.31	2.20	3.08	3.20	2.81	2.97	3.48	3.14	3.70	3.61	المجموع	
Late Neonatal Mortality Rate (7-28) Days	Qataris	1.58	1.26	1.15	0.90	1.32	1.81	1.10	1.40	1.30	2.30	قطريون	معدل وفيات حديثي الولادة المتأخرة معدل وفيات حديثي الولادة المتأخرة معدل وفيات حديثي الولادة المتأخرة (٢٨ - ٧) يوم
	Non-Qataris	1.14	1.54	0.88	1.20	1.77	1.44	1.45	2.03	1.30	1.72	غير قطريين	
	Total	1.28	1.45	0.97	1.10	1.66	1.58	1.31	1.74	1.30	1.98	المجموع	
Neonatal Mortality Rate (0-28) Days	Qataris	5.09	3.27	4.10	3.50	3.69	4.91	4.34	3.50	4.90	6.24	قطريون	معدل وفيات حديثي الولادة معدل وفيات حديثي الولادة معدل وفيات حديثي الولادة (٢٨ - ٠) يوم
	Non-Qataris	4.35	3.83	4.02	4.70	4.83	4.33	5.10	5.90	5.10	5.03	غير قطريين	
	Total	4.58	3.66	4.05	4.30	4.41	4.56	4.79	4.90	4.97	5.60	المجموع	
Post-Neonatal Mortality Rate (28 - 264) Days	Qataris	3.28	3.90	3.33	3.60	2.77	1.81	2.85	2.20	2.40	2.13	قطريون	معدل وفيات الأطفال بعد حديثي معدل وفيات الأطفال بعد حديثي معدل وفيات الأطفال بعد حديثي الولادة من (٢٨ - ٣٦٤) يوم
	Non-Qataris	2.61	2.52	2.26	2.10	3.38	2.46	1.91	3.24	2.60	2.80	غير قطريين	
	Total	2.82	2.95	2.62	2.60	3.15	2.20	2.28	2.80	2.50	2.50	المجموع	



معدل وفيات الأطفال الرضع حسب الجنسية والنوع  
Infant Mortality Rate by Nationality & Gender  
2006 - 2015

Table No. (4)

Nationality & Gender	الجموع Total			غير قطريين Non-Qataris			قطريون Qataris		الجنسية والنوع	جدول رقم (4)	السنة
	مجموع T	إناث F	ذكور M	مجموع T	إناث F	ذكور M	مجموع T	إناث F			
2006	8.1	7.1	9	7.8	7.6	8.05	8.4	6.5	10.2	٢٠٠٦	
2007	7.5	7.9	7.1	7.6	8.5	6.8	7.2	7.1	7.4	٢٠٠٧	
2008	7.7	6.9	8.4	9.1	8.6	9.6	5.7	4.7	6.7	٢٠٠٨	
2009	7.1	6.5	7.7	7	7.3	6.7	7.2	5.3	9.1	٢٠٠٩	
2010	6.8	6.7	6.9	6.8	6.5	7.1	6.7	6.9	6.5	٢٠١٠	
2011	7.6	6.2	8.9	8.2	6.6	9.8	6.5	5.6	7.3	٢٠١١	
2012	6.9	5.2	8.5	6.8	4.8	8.8	7	6.0	7.9	٢٠١٢	
2013	6.7	5.2	8.1	5.9	4.4	7.5	7.4	5.5	9.2	٢٠١٣	
2014	6.6	6.7	6.6	6.3	6	6.5	7.3	8	6.6	٢٠١٤	
2015	7.4	7.3	7.5	7.0	6.7	7.2	8.4	8.7	8.1	٢٠١٥	



## معدل وفيات الأطفال أقل من (٥) سنوات حسب الجنسية والنوع Under 5 Years Mortality Rate by Nationality & Gender 2006 - 2015

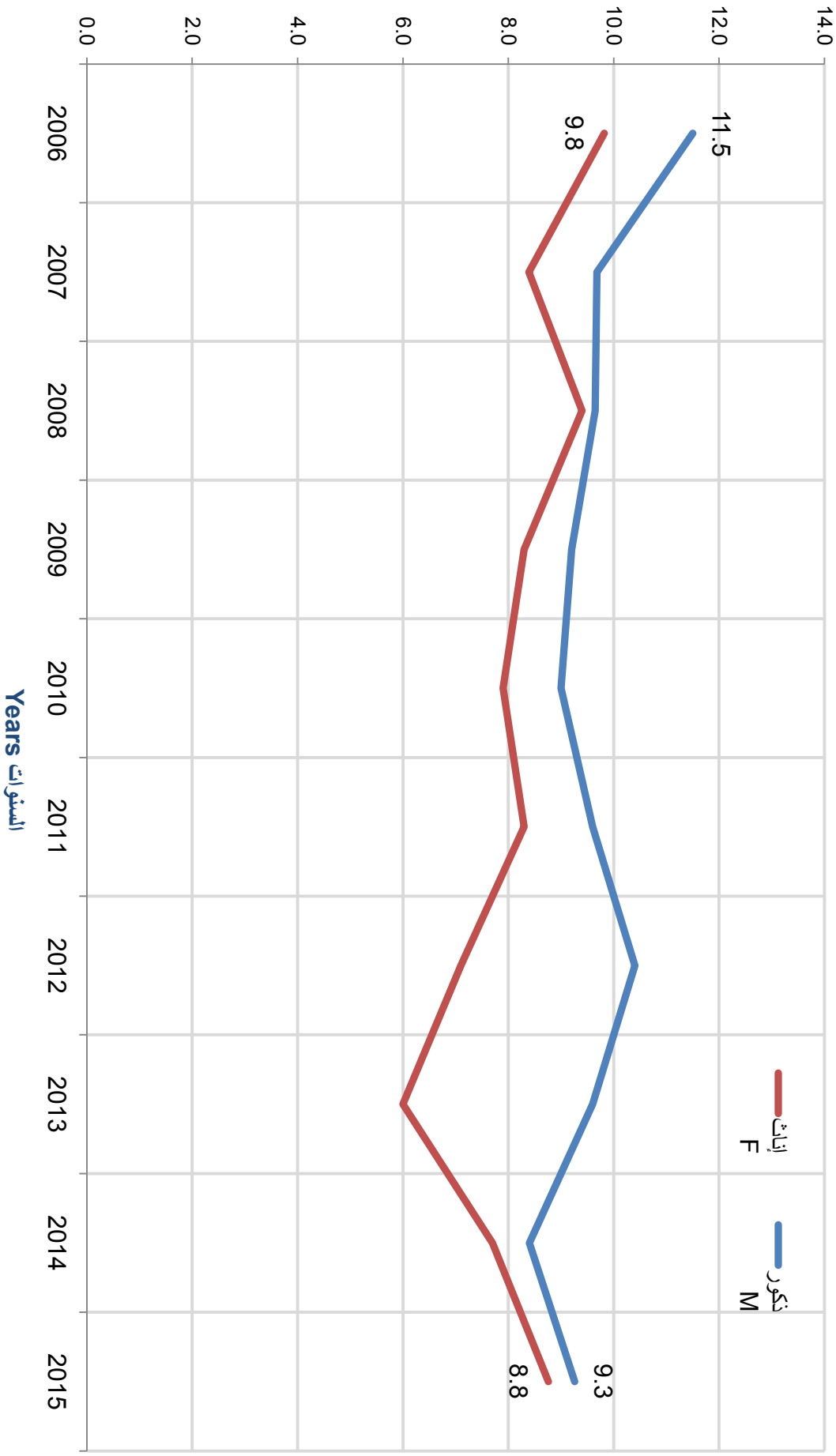
Table No. (5)

Nationality & Gender	الجموع Total			غير قطريين Non-Qataris			قطريون Qataris			الجنسية والنوع المسئلة
	مجموع T	إناث F	ذكور M	مجموع T	إناث F	ذكور M	مجموع T	إناث F	ذكور M	
2006	10.7	9.8	11.5	10.3	10.3	10.4	11.1	9.3	12.9	٢٠٠٦
2007	9.1	8.4	9.7	9.5	9.5	9.5	8.5	7.1	9.8	٢٠٠٧
2008	9.5	9.4	9.7	10.9	10.9	10.8	7.8	7.4	8.1	٢٠٠٨
2009	8.8	8.3	9.2	8.7	9.4	8.1	8.8	6.7	10.9	٢٠٠٩
2010	8.5	7.9	9.0	8.7	7.9	9.4	8.1	8.0	8.3	٢٠١٠
2011	9.0	8.3	9.6	9.4	8.5	10.4	8.2	8.0	8.4	٢٠١١
2012	8.8	7.1	10.4	8.9	6.9	10.9	8.5	7.6	9.3	٢٠١٢
2013	7.8	6.0	9.6	6.9	5.0	9.0	8.7	6.6	10.7	٢٠١٣
2014	8.1	7.7	8.4	7.9	7.2	8.7	8.3	8.8	7.8	٢٠١٤
2015	9.0	8.8	9.3	8.6	7.9	9.3	9.9	10.7	9.3	٢٠١٥

جدول رقم (٥)



## معدل وفيات الأطفال أقل من (٥) سنوات حسب الجنسية والنوع Under 5 Years Mortality Rate by Nationality & Gender 2006 - 2015





وزارة التخطيط والتعاون والتنمية  
Ministry of Development Planning and Statistics

## معدل وفيات الأطفال حسب الجنسية والنوع Child Mortality Rate by Nationality & Gender 2006 - 2015

Table No. (6)

جدول رقم (٦)

Nationality & Gender Year	المجموع Total		غير قطريين Non-Qataris			قطريون Qataris		الجنسية والنوع السنة		
	مجموع T	إناث F	ذكور M	مجموع T	إناث F	ذكور M	إناث F		ذكور M	
2006	2.6	2.3	2.5	2.5	2.7	2.3	2.7	2.8	2.7	٢٠٠٦
2007	1.6	0.5	2.6	1.9	1.0	2.7	1.3	0.0	2.5	٢٠٠٧
2008	1.9	2.5	1.3	1.7	2.3	1.2	2.0	2.7	1.3	٢٠٠٨
2009	1.7	1.8	1.6	1.7	2.1	1.4	1.6	1.4	1.9	٢٠٠٩
2010	1.7	1.3	2.1	1.9	1.4	2.3	1.4	1.0	1.8	٢٠١٠
2011	1.4	2.1	0.8	1.2	1.9	0.6	1.7	2.4	1.0	٢٠١١
2012	1.9	1.9	1.8	2.1	2.1	2.0	1.4	1.5	1.4	٢٠١٢
2013	1.1	0.8	1.5	1.0	0.6	1.5	1.3	1.1	1.5	٢٠١٣
2014	1.6	1.0	2.1	1.7	1.2	2.3	1.3	0.8	1.7	٢٠١٤
2015	1.6	1.5	1.8	1.6	1.2	2.0	1.6	2.0	1.2	٢٠١٥

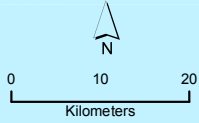




## **الباب الثاني: المواليد الأحياء**

### **CHAPTER TWO: LIVE BIRTHS**

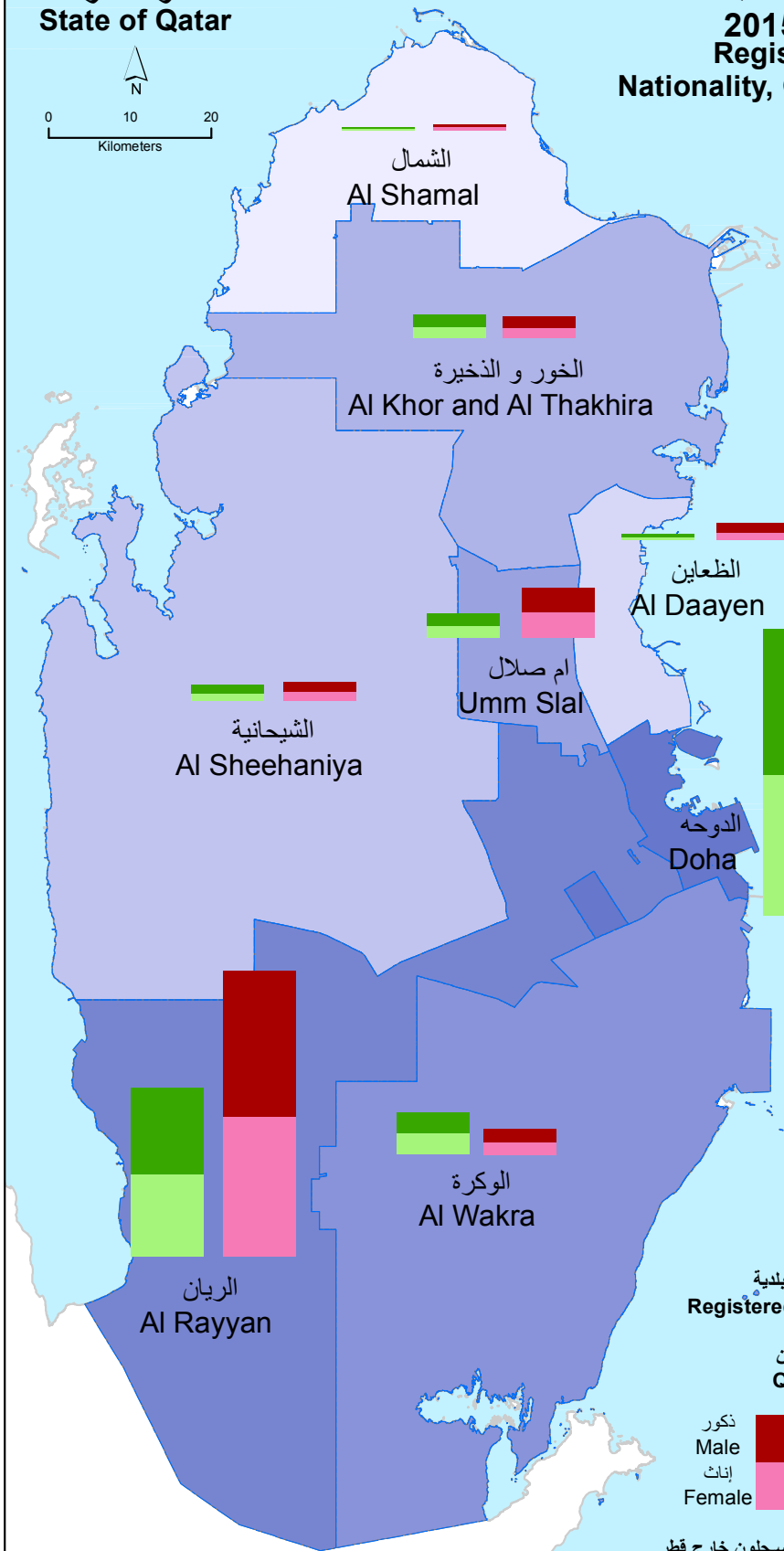




مفتاح الخريطة  
Legend

المواليد احياء المسجلون حسب البلدية  
Registered Total Births by  
Municipality, 2015

174 الشمال	
447 الطعابن	
767 الشيحانية	
1050 الخور	
1523 ام صلال	
1719 الوكرة	
9499 الريان	
11164 الدوحة	
Municipality البلدية	



المواليد احياء المسجلون حسب البلدية  
Registered Total Births by Municipality

قطريون Qatari		غير قطريين Non Qatari	
ذكور Male		ذكور Male	
إناث Female		إناث Female	

ملاحظة: لا تشمل هذه الأرقام المواليد احياء المسجلون خارج قطر  
Note: The Figures Do not Include Registered  
Total Births Taken Outside Qatar  
Total : 279



وزارة التخطيط والتعاون الدولي  
Ministry of Planning and Economic Cooperation

## الوقائع الحيوية المسجلة REGISTERED VITAL EVENTS 2006 - 2015

Table No. (1)

جدول رقم (١)

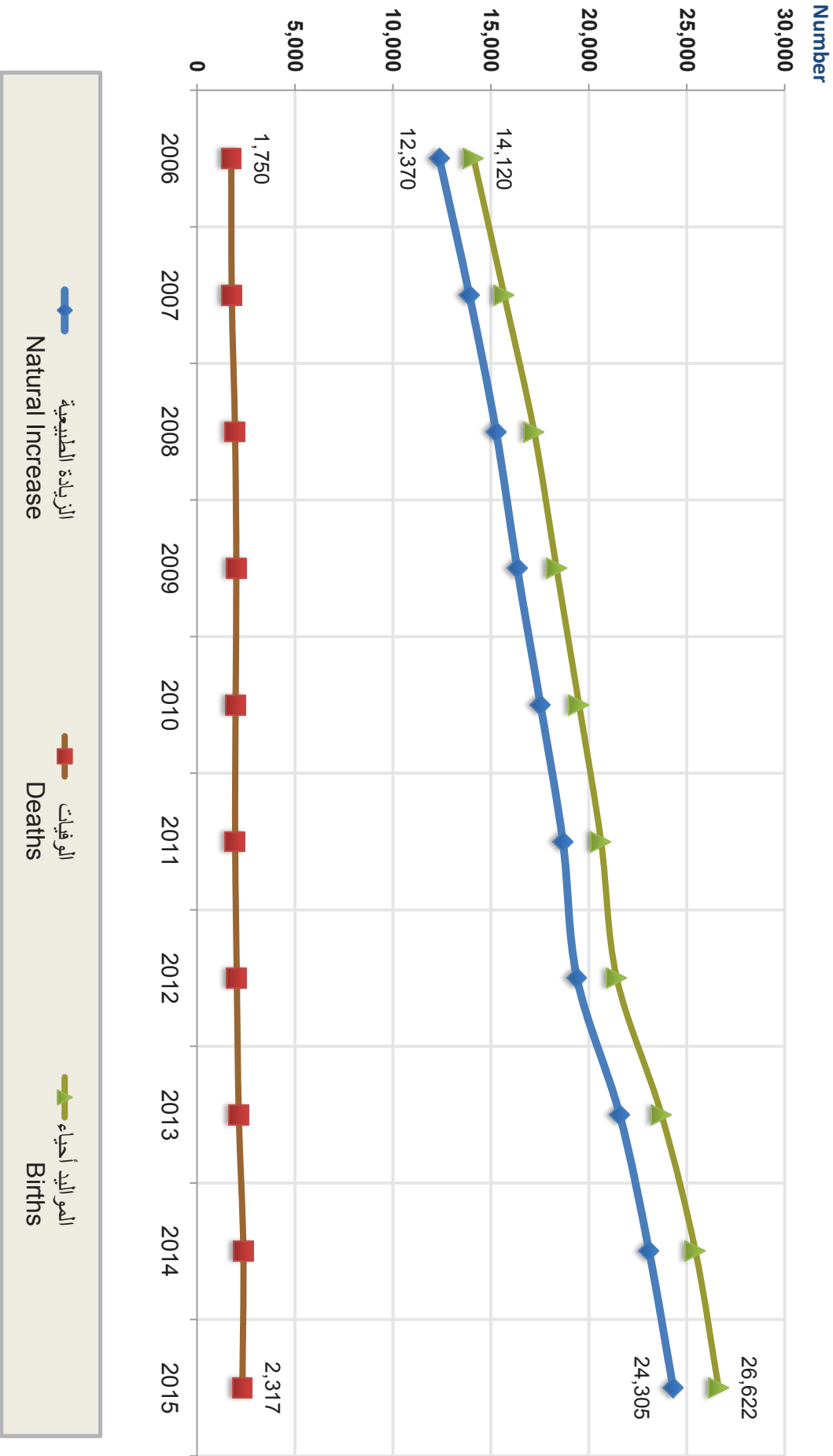
Year	الزيادة الطبيعية Natural Increase	الوفيات Deaths	المواليد أحياء Births	السنة
2006	12,370	1,750	14,120	٢٠٠٦
2007	13,905	1,776	15,681	٢٠٠٧
2008	15,268	1,942	17,210	٢٠٠٨
2009	16,343	2,008	18,351	٢٠٠٩
2010	17,534	1,970	19,504	٢٠١٠
2011	18,674	1,949	20,623	٢٠١١
2012	19,392	2,031	21,423	٢٠١٢
2013	21,575	2,133	23,708	٢٠١٣
2014	23,077	2,366	25,443	٢٠١٤
2015	24,305	2,317	26,622	٢٠١٥



وزارة الصحة العامة والتسجيل والإحصاء  
Ministry of Health, Registration and Statistics

العدد

## الوقائع الحيوية المسجلة REGISTERED VITAL EVENTS 2006 - 2015



Graph No. (2)



## المواليد الأحياء فاقدو القيد حسب الجنسية والنوع Non-Registered Live births by Nationality & Gender

2005 - 2014

Table No. (2)

Nationality & Gender	المجموع Total			غير قطريين Non-Qataris			قطريون Qataris			الجنسية والنوع	جدول رقم (٢)
	مجموع T	إناث F	ذكور M	مجموع T	إناث F	ذكور M	مجموع T	إناث F	ذكور M		
2005	113	45	68	49	22	27	64	23	41	٢٠٠٥	
2006	84	45	39	32	17	15	52	28	24	٢٠٠٦	
2007	14	8	6	5	2	3	9	6	3	٢٠٠٧	
2008	404	202	202	138	75	63	266	127	139	٢٠٠٨	
2009	236	136	100	68	46	22	168	90	78	٢٠٠٩	
2010	30	17	13	6	3	3	24	14	10	٢٠١٠	
2011	179	80	99	39	19	20	140	61	79	٢٠١١	
2012	346	162	184	71	41	30	275	121	154	٢٠١٢	
2013	323	154	169	100	49	51	223	105	118	٢٠١٣	
2014	164	82	82	86	44	42	78	38	40	٢٠١٤	



وزارة الصحة  
القطرية  
Ministry of Health  
Qatar

المواليد الأحياء المسجلون حسب الجنسية والنوع ونسبة النوع عند الميلاد\*  
Registered Live Births by Nationality, Gender and Gender Ratio at Birth\*  
2006 - 2015

Table No. (3)

جدول رقم (3)

Nationality & Gender Year	المجموع Total			غير قطريين Non-Qataris			قطريون Qataris			الجنسية والنوع السنة			
	نسبة النوع Gender Ratio	مجموع T	إناث F	ذكور M	نسبة النوع Gender Ratio	مجموع T	إناث F	ذكور M	نسبة النوع Gender Ratio		مجموع T	إناث F	ذكور M
2006	103.8	14,204	6,969	7,235	103.9	7,589	3,722	3,867	103.7	6,615	3,247	3,368	٢٠٠٦
2007	105.6	15,695	7,633	8,062	107.2	8,508	4,106	4,402	103.8	7,187	3,527	3,660	٢٠٠٧
2008	102.3	17,614	8,709	8,905	102.6	9,993	4,932	5,061	101.8	7,621	3,777	3,844	٢٠٠٨
2009	104.6	18,587	9,086	9,501	105.2	11,055	5,388	5,667	103.7	7,532	3,698	3,834	٢٠٠٩
2010	103.6	19,534	9,595	9,939	107.2	11,777	5,684	6,093	98.3	7,757	3,911	3,846	٢٠١٠
2011	103.6	20,802	10,216	10,586	104.7	13,070	6,385	6,685	101.8	7,732	3,831	3,901	٢٠١١
2012	103.5	21,769	10,695	11,074	103.1	14,541	7,158	7,383	104.4	7,228	3,537	3,691	٢٠١٢
2013	104.6	24,031	11,743	12,288	104.2	16,001	7,837	8,164	105.6	8,030	3,906	4,124	٢٠١٣
2014	104.0	25,607	12,550	13,057	103.1	17,575	8,653	8,922	106.1	8,032	3,897	4,135	٢٠١٤
2015	104.6	26,622	13,012	13,610	104.6	18,378	8,984	9,394	104.7	8,244	4,028	4,216	٢٠١٥

\* This table includes non-registered live births data

\* تم إضافة بيانات فقدي القيد على هذا الجدول



وزارة الصحة والتبويض والجنسية  
Ministry of Health and Family Welfare

المواليد الأحياء المسجلون حسب الجنسية والنوع  
REGISTERED LIVE BIRTHS BY NATIONALITY AND GENDER  
2006 - 2015

Table No. (4)

جدول رقم (٤)

Nationality & Gender Year	المجموع Total				غير قطريين Non-Qataris				قطريين Qataris				الجنسية والنوع السنة	
	المجموع العام G.T	نسبة الإناث % F	إناث F	نسبة الذكور % M	ذكور M	%	مجموع T	إناث F	ذكور M	%	مجموع T	إناث F		ذكور M
2006	14,120	49.0	6,924	51.0	7,196	53.5	7557	3705	3852	46.5	6,563	3,219	3,344	٢٠٠٦
2007	15,681	48.6	7,625	51.4	8,056	54.2	8503	4104	4399	45.8	7,178	3,521	3,657	٢٠٠٧
2008	17,210	49.4	8,507	50.6	8,703	57.3	9855	4857	4998	42.7	7,355	3,650	3,705	٢٠٠٨
2009	18,351	48.8	8,950	51.2	9,401	59.9	10987	5342	5645	40.1	7,364	3,608	3,756	٢٠٠٩
2010	19,504	49.1	9,578	50.9	9,926	60.4	11771	5681	6090	39.6	7,733	3,897	3,836	٢٠١٠
2011	20,623	49.1	10,136	50.9	10,487	63.2	13031	6366	6665	36.8	7,592	3,770	3,822	٢٠١١
2012	21,423	49.2	10,533	50.8	10,890	67.5	14470	7117	7353	32.5	6,953	3,416	3,537	٢٠١٢
2013	23,708	48.9	11,589	51.1	12,119	67.1	15901	7788	8113	32.9	7,807	3,801	4,006	٢٠١٣
2014	25,443	49.0	12,468	51.0	12,975	68.7	17489	8609	8880	31.3	7,954	3,859	4,095	٢٠١٤
2015	26,622	48.9	13,012	51.1	13,610	69.0	18378	8984	9394	31.0	8,244	4,028	4,216	٢٠١٥





المواليد احياء المسجلون حسب الجنسية والنوع و البلدية  
REGISTERED LIVE BIRTHS BY NATIONALITY, GENDER & MUNICIPALITY  
2015

Table No. (5)

جدول رقم (٥)

Nationality & Gender	المجموع Total			غير قطريين Non-Qataris			قطريون Qataris			الجنسية و النوع
	مجموع T	إناث F	ذكور M	مجموع T	إناث F	ذكور M	مجموع T	إناث F	ذكور M	
Municipality										البلدية
DOHA	11,164	5,484	5,680	9,215	4,518	4,697	1,949	966	983	الدوحة
AL RAYYAN	9,499	4,641	4,858	5,432	2,654	2,778	4,067	1,987	2,080	الريان
AL WAKRA	1,719	854	865	1,360	680	680	359	174	185	الوكرة
UMM SALAL	1,523	756	767	811	396	415	712	360	352	أم صلال
AL KHOR	1,050	496	554	752	361	391	298	135	163	الخور
AL SHAMAL	174	83	91	99	40	59	75	43	32	الشمال
AL DHAAYEN	447	197	250	205	96	109	242	101	141	الظعابن
AL SHEEHANIYA	767	366	401	504	239	265	263	127	136	الشيحانية
OVERSEAS	279	135	144	0	0	0	279	135	144	خارج قطر
Total	26,622	13,012	13,610	18,378	8,984	9,394	8,244	4,028	4,216	المجموع



## المواليد الأحياء المسجلون حسب الشهر والبلدية والنوع REGISTERED LIVE BIRTHS BY MONTH, MUNICIPALITY & GENDER 2015 قطريون QATARIS

جدول رقم (٦-١)  
Table No (6-1)

Municipality	Gender	المجموع Total	ديسمبر Dec.	نوفمبر Nov.	اكتوبر Oct.	سبتمبر Sep.	اغسطس Aug.	يوليو Jul.	يونيو Jun.	مايو May.	ابريل Apr.	مارس Mar.	فبراير Feb.	يناير Jan.	النوع	البلدية
DOHA	M	983	81	82	104	87	88	92	83	88	76	62	81	59	نكور	الدوحة
	F	966	89	88	87	94	79	84	63	92	77	71	68	74	إناث	
	T	1,949	170	170	191	181	167	176	146	180	153	133	149	133	مجموع	
AL RAYYAN	M	2,080	168	187	198	164	160	186	177	186	148	172	151	183	نكور	الريان
	F	1,987	177	189	206	171	183	162	149	164	140	148	143	155	إناث	
	T	4,067	345	376	404	335	343	348	326	350	288	320	294	338	مجموع	
AL WAKRA	M	185	16	20	12	13	15	10	14	16	16	20	16	17	نكور	الوكرة
	F	174	13	9	18	13	12	19	10	14	19	18	10	19	إناث	
	T	359	29	29	30	26	27	29	24	30	35	38	26	36	مجموع	
UMM SALAL	M	352	26	31	37	29	34	23	36	22	27	31	25	31	نكور	أم صلال
	F	360	31	28	33	26	32	36	31	30	31	25	23	34	إناث	
	T	712	57	59	70	55	66	59	67	52	58	56	48	65	مجموع	
AL KHOR	M	163	15	15	16	13	12	12	12	17	15	15	6	15	نكور	الخور
	F	135	12	12	10	15	10	10	13	14	11	5	8	15	إناث	
	T	298	27	27	26	28	22	22	25	31	26	20	14	30	مجموع	
AL SHAMAL	M	32	2	4	2	3	4	1	1	4	4	4	1	2	نكور	الشمال
	F	43	3	5	2	3	6	1	6	6	3	3	2	3	إناث	
	T	75	5	9	4	6	10	2	7	10	7	7	3	5	مجموع	
AL DHAAYEN	M	141	13	14	15	12	16	13	9	6	13	12	6	12	نكور	الظلعين
	F	101	13	12	14	8	7	9	4	8	11	4	6	5	إناث	
	T	242	26	26	29	20	23	22	13	14	24	16	12	17	مجموع	
AL SHEEHANIYA	M	136	9	10	12	10	12	13	12	11	9	13	12	13	نكور	الشيحانية
	F	127	10	14	12	7	9	15	8	10	10	8	15	9	إناث	
	T	263	19	24	24	17	21	28	20	21	19	21	27	22	مجموع	
OVERSEAS	M	144	11	10	12	13	16	18	9	17	10	8	5	15	نكور	خارج قطر
	F	135	14	17	17	7	10	11	13	9	6	11	7	13	إناث	
	T	279	25	27	29	20	26	29	22	26	16	19	12	28	مجموع	
Total	M	4,216	341	373	408	344	357	368	353	367	318	337	303	347	نكور	المجموع
	F	4,028	362	374	399	344	348	347	297	347	308	293	282	327	إناث	
	T	8,244	703	747	807	688	705	715	650	714	626	630	585	674	مجموع	



## المواليد الأحياء المسجلون حسب الشهر والبلدية والنوع REGISTERED LIVE BIRTHS BY MONTH, MUNICIPALITY & GENDER 2015

غير قطرین NON-QATARIS

Table No (6-2)

Municipality	Gender	المجموع Total	ديسمبر	نوفمبر	اكتوبر	سبتمبر	اغسطس	يوليو	يونيو	مايو	ابريل	مارس	فبراير	يناير	النوع	البلدية	
			Dec.	Nov.	Oct.	Sep.	Aug.	Jul.	Jun.	May.	Apr.	Mar.	Feb.	Jan.			
DOHA	M	4,697	399	412	484	417	367	398	385	392	330	380	348	385	نكور	الدوحة	
	F	4,518	401	367	442	378	383	404	402	363	384	354	272	368	إناث		
	T	9,215	800	779	926	795	750	802	787	755	714	734	620	753	مجموع		
AL RAYYAN	M	2,778	219	212	256	243	218	245	268	247	221	207	233	209	نكور	الريان	
	F	2,654	234	202	248	234	194	205	240	226	233	194	212	232	إناث		
	T	5,432	453	414	504	477	412	450	508	473	454	401	445	441	مجموع		
AL WAKRA	M	680	34	44	38	66	38	51	40	57	62	66	83	101	نكور	الوكرة	
	F	680	36	40	37	58	33	47	47	59	61	71	95	96	إناث		
	T	1,360	70	84	75	124	71	98	87	116	123	137	178	197	مجموع		
UMM SALAL	M	415	20	43	40	36	35	31	53	36	38	34	21	28	نكور	أم صلال	
	F	396	45	33	37	23	39	37	41	45	32	21	23	20	إناث		
	T	811	65	76	77	59	74	68	94	81	70	55	44	48	مجموع		
AL KHOR	M	391	33	40	37	39	36	32	34	35	21	27	27	30	نكور	الخور	
	F	361	38	34	41	30	28	37	30	30	27	28	17	21	إناث		
	T	752	71	74	78	69	64	69	64	65	48	55	44	51	مجموع		
AL SHAMAL	M	59	6	4	1	7	3	5	7	6	5	6	6	3	نكور	الشمال	
	F	40	2	5	3	4	4	1	2	2	6	2	3	6	إناث		
	T	99	8	9	4	11	7	6	9	9	11	8	9	9	مجموع		
AL DHAAYEN	M	109	21	14	11	7	7	11	9	13	5	5	3	3	نكور	الظافين	
	F	96	16	9	11	6	11	9	8	6	8	4	2	6	إناث		
	T	205	37	23	22	13	18	20	17	19	13	9	5	9	مجموع		
AL SHEEHANIYA	M	265	24	20	22	7	31	37	31	35	21	22	7	8	نكور	الشحيانية	
	F	239	14	18	24	13	27	21	29	29	26	21	8	9	إناث		
	T	504	38	38	46	20	58	58	60	64	47	43	15	17	مجموع		
OVERSEAS	M	0	0	0	0	0	0	0	0	0	0	0	0	0	نكور	خارج قطر	
	F	0	0	0	0	0	0	0	0	0	0	0	0	0	إناث		
	T	0	0	0	0	0	0	0	0	0	0	0	0	0	مجموع		
Total	M	9,394	756	789	889	822	735	810	827	821	703	747	728	767	نكور	المجموع	
	F	8,984	786	708	843	746	719	761	799	760	777	695	632	758	إناث		
	T	18,378	1,542	1,497	1,732	1,568	1,454	1,571	1,626	1,581	1,480	1,442	1,360	1,525	مجموع		

جدول رقم (٦-٢)



## المواليد الأحياء المسجلون حسب الشهر والبلدية والنوع REGISTERED LIVE BIRTHS BY MONTH, MUNICIPALITY & GENDER 2015

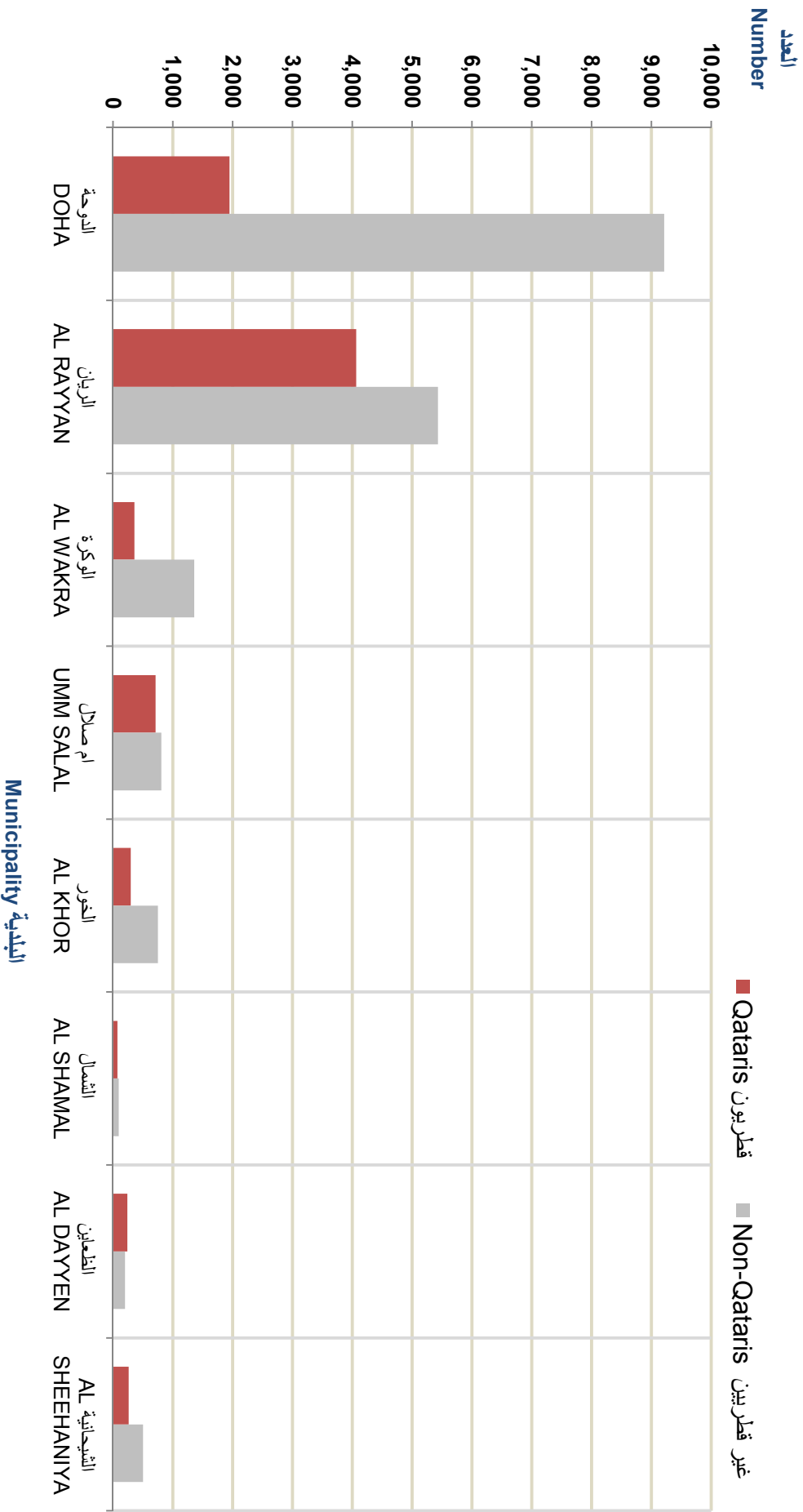
المجموع Total

Table No (6-3)	جول رقم (٦-٣)															
Municipality	Gender	المجموع Total	ديسمبر Dec.	نوفمبر Nov.	اكتوبر Oct.	سبتمبر Sep.	اغسطس Aug.	يوليو Jul.	يونيو Jun.	مايو May.	ابريل Apr.	مارس Mar.	فبراير Feb.	يناير Jan.	النوع	البلدية
DOHA	M	5,680	480	494	588	504	455	490	468	480	406	442	429	444	ذكور	الدوحة
	F	5,484	490	455	529	472	462	488	465	455	461	425	340	442	إناث	
	T	11,164	970	949	1,117	976	917	978	933	935	867	867	769	886	مجموع	
AL RAYYAN	M	4,858	387	399	454	407	378	431	445	433	369	379	384	392	ذكور	الريان
	F	4,641	411	391	454	405	377	367	389	390	373	342	355	387	إناث	
	T	9,499	798	790	908	812	755	798	834	823	742	721	739	779	مجموع	
AL WAKRA	M	865	50	64	50	79	53	61	54	73	78	86	99	118	ذكور	الوكرة
	F	854	49	49	55	71	45	66	57	73	80	89	105	115	إناث	
	T	1,719	99	113	105	150	98	127	111	146	158	175	204	233	مجموع	
UMM SALAL	M	767	46	74	77	65	69	54	89	58	65	65	46	59	ذكور	أم صلال
	F	756	76	61	70	49	71	73	72	75	63	46	46	54	إناث	
	T	1,523	122	135	147	114	140	127	161	133	128	111	92	113	مجموع	
AL KHOR	M	554	48	55	53	52	48	44	46	52	36	42	33	45	ذكور	الخور
	F	496	50	46	51	45	38	47	43	44	38	33	25	36	إناث	
	T	1,050	98	101	104	97	86	91	89	96	74	75	58	81	مجموع	
AL SHAMAL	M	91	8	8	3	10	7	6	8	10	9	10	7	5	ذكور	الشمال
	F	83	5	10	5	7	10	2	8	8	9	5	5	9	إناث	
	T	174	13	18	8	17	17	8	16	18	18	15	12	14	مجموع	
AL DHAAYEN	M	250	34	28	26	19	23	24	18	19	18	17	9	15	ذكور	الظافين
	F	197	29	21	25	14	18	18	12	14	19	8	8	11	إناث	
	T	447	63	49	51	33	41	42	30	33	37	25	17	26	مجموع	
AL SHEEHANIYA	M	401	33	30	34	17	43	50	43	46	30	35	19	21	ذكور	الشحيانية
	F	366	24	32	36	20	36	36	37	39	36	29	23	18	إناث	
	T	767	57	62	70	37	79	86	80	85	66	64	42	39	مجموع	
OVERSEAS	M	144	11	10	12	13	16	18	9	17	10	8	5	15	ذكور	خارج قطر
	F	135	14	17	17	7	10	11	13	9	6	11	7	13	إناث	
	T	279	25	27	29	20	26	29	22	26	16	19	12	28	مجموع	
Total	M	13,610	1,097	1,162	1,297	1,166	1,092	1,178	1,180	1,188	1,021	1,084	1,031	1,114	ذكور	المجموع
	F	13,012	1,148	1,082	1,242	1,090	1,067	1,108	1,096	1,107	1,085	988	914	1,085	إناث	
	T	26,622	2,245	2,244	2,539	2,256	2,159	2,286	2,276	2,295	2,106	2,072	1,945	2,199	مجموع	



وزارة الصحة والعمل ورفاهية  
Ministry of Health and Family Welfare

## المواليد الأحياء المسجلون حسب الجنسية و البلدية REGISTERED LIVE BIRTHS BY NATIONALITY AND MUNICIPALITY 2015

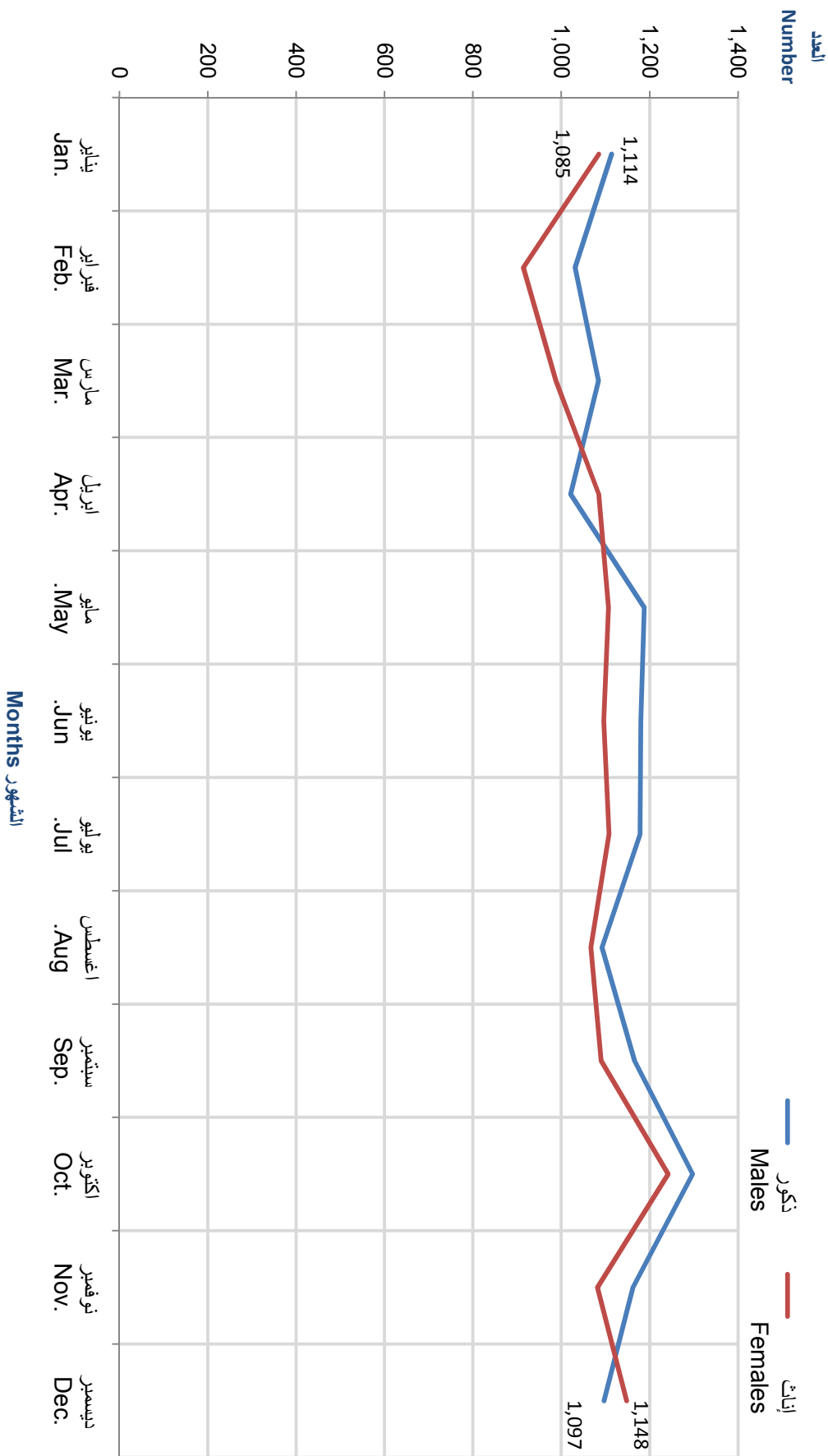


Graph No. (3)



وزارة التخطيط التنموي والاقتصادي  
Ministry of Development Planning and Economic Research

## المواليد الأحياء المسجلون حسب الشهر والجنس REGISTERED LIVE BIRTHS BY MONTH AND GENDER 2015



Graph No. (4)

شكل رقم (4)



وزارة التخطيط والتعاون الدولي  
Ministry of Development Planning and Statistics

## المواليد الأحياء المسجلون حسب الجنسية ونوع الولادة والبلدية

### REGISTERED LIVE BIRTHS BY NATIONALITY, TYPE OF BIRTH & MUNICIPALITY

#### 2015

Table No (7)

Municipality	المجموع Total			غير قطريين Non-Qataris			قطريون Qataris			البلدية			
	المجموع Total	ثلاثية + Triplet+	توأمية Twin	المجموع Total	ثلاثية + Triplet+	توأمية Twin	المجموع Total	ثلاثية + Triplet+	توأمية Twin		فردية Single		
DOHA	11,164	28	394	10,742	9,215	21	288	8,906	1,949	7	106	1,836	الدوحة
AL RAYYAN	9,499	45	356	9,098	5,432	18	168	5,246	4,067	27	188	3,852	الريان
AL WAKKRA	1,719	0	48	1,671	1,360	0	32	1,328	359	0	16	343	الوكرة
UMM SALAL	1,523	9	72	1,442	811	0	30	781	712	9	42	661	أم صلال
AL KHOR	1,050	0	46	1,004	752	0	30	722	298	0	16	282	الخور
AL SHAMAL	174	0	12	162	99	0	6	93	75	0	6	69	الشمال
AL DHAAYEN	447	3	10	434	205	0	6	199	242	3	4	235	الظمانين
AL SHEEHANIYA	767	6	12	749	504	0	6	498	263	6	6	251	الشيجانية
OVERSEAS	279	9	14	256	0	0	0	0	279	9	14	256	خارج قطر
<b>Total</b>	<b>26,622</b>	<b>100</b>	<b>964</b>	<b>25,558</b>	<b>18,378</b>	<b>39</b>	<b>566</b>	<b>17,773</b>	<b>8,244</b>	<b>61</b>	<b>398</b>	<b>7,785</b>	<b>المجموع</b>

جدول رقم (٧)

المواليد الأحياء المسجلون حسب الجنسية وصفة القائم بالتوليد و البلدية ومكان الولادة  
REGISTERED LIVE BIRTHS BY NATIONALITY, DELIVERY ATTENDANT,  
MUNICIPALITY & PLACE OF BIRTH  
2015

Table No (8)

جدول رقم (٨)

Municipality	Place Of Delivery	المجموع Total			غير قطريين Non-Qataris			قطريون Qataris			مكان الولادة	البلدية
		عام .م G.Total	أخرى Others	طبيب Phy	المجموع Total	أخرى Others	طبيب Phy	المجموع Total	أخرى Others	طبيب Phy		
DOHA	Hospital	11,162	0	11,162	9,215	0	9,215	1,947	0	1,947	مستشفى	الدوحة
	House	2	0	2	0	0	2	2	0	2	منزل	
	Total	11,164	0	11,164	9,215	0	9,215	1,949	0	1,949	المجموع	
AL RAYYAN	Hospital	9,499	0	9,499	5,432	0	5,432	4,067	0	4,067	مستشفى	الريان
	House	0	0	0	0	0	0	0	0	0	منزل	
	Total	9,499	0	9,499	5,432	0	5,432	4,067	0	4,067	المجموع	
AL WAKRA	Hospital	1,718	0	1,718	1,360	0	1,360	358	0	358	مستشفى	الوكرة
	House	1	0	1	0	0	1	1	0	1	منزل	
	Total	1,719	0	1,719	1,360	0	1,360	359	0	359	المجموع	
UMM SALAL	Hospital	1,523	0	1,523	811	0	811	712	0	712	مستشفى	أم صلال
	House	0	0	0	0	0	0	0	0	0	منزل	
	Total	1,523	0	1,523	811	0	811	712	0	712	المجموع	
AL KHOR	Hospital	1,050	0	1,050	752	0	752	298	0	298	مستشفى	الخور
	House	0	0	0	0	0	0	0	0	0	منزل	
	Total	1,050	0	1,050	752	0	752	298	0	298	المجموع	
AL SHAMAL	Hospital	174	0	174	99	0	99	75	0	75	مستشفى	الشمال
	House	0	0	0	0	0	0	0	0	0	منزل	
	Total	174	0	174	99	0	99	75	0	75	المجموع	
AL DHAYYEN	Hospital	447	0	447	205	0	205	242	0	242	مستشفى	الظاهين
	House	0	0	0	0	0	0	0	0	0	منزل	
	Total	447	0	447	205	0	205	242	0	242	المجموع	
AL SHEEHANIYA	Hospital	767	0	767	504	0	504	263	0	263	مستشفى	الشيحانية
	House	0	0	0	0	0	0	0	0	0	منزل	
	Total	767	0	767	504	0	504	263	0	263	المجموع	
OVERSEAS	Hospital	279	0	279	0	0	0	279	0	279	مستشفى	خارج قطر
	House	0	0	0	0	0	0	0	0	0	منزل	
	Total	279	0	279	0	0	0	279	0	279	المجموع	
Total	Hospital	26,619	0	26,619	18,378	0	18,378	8,241	0	8,241	مستشفى	المجموع
	House	3	0	3	0	0	0	3	0	3	منزل	
	G.Total	26,622	0	26,622	18,378	0	18,378	8,244	0	8,244	عام .م	





وزارة الصحة العامة والوقاية  
Ministry of Health, Qatar

## المواليد الأحياء المسجلون حسب النوع والجنسية REGISTERED LIVE BIRTHS BY GENDER AND NATIONALITY 2011 - 2015

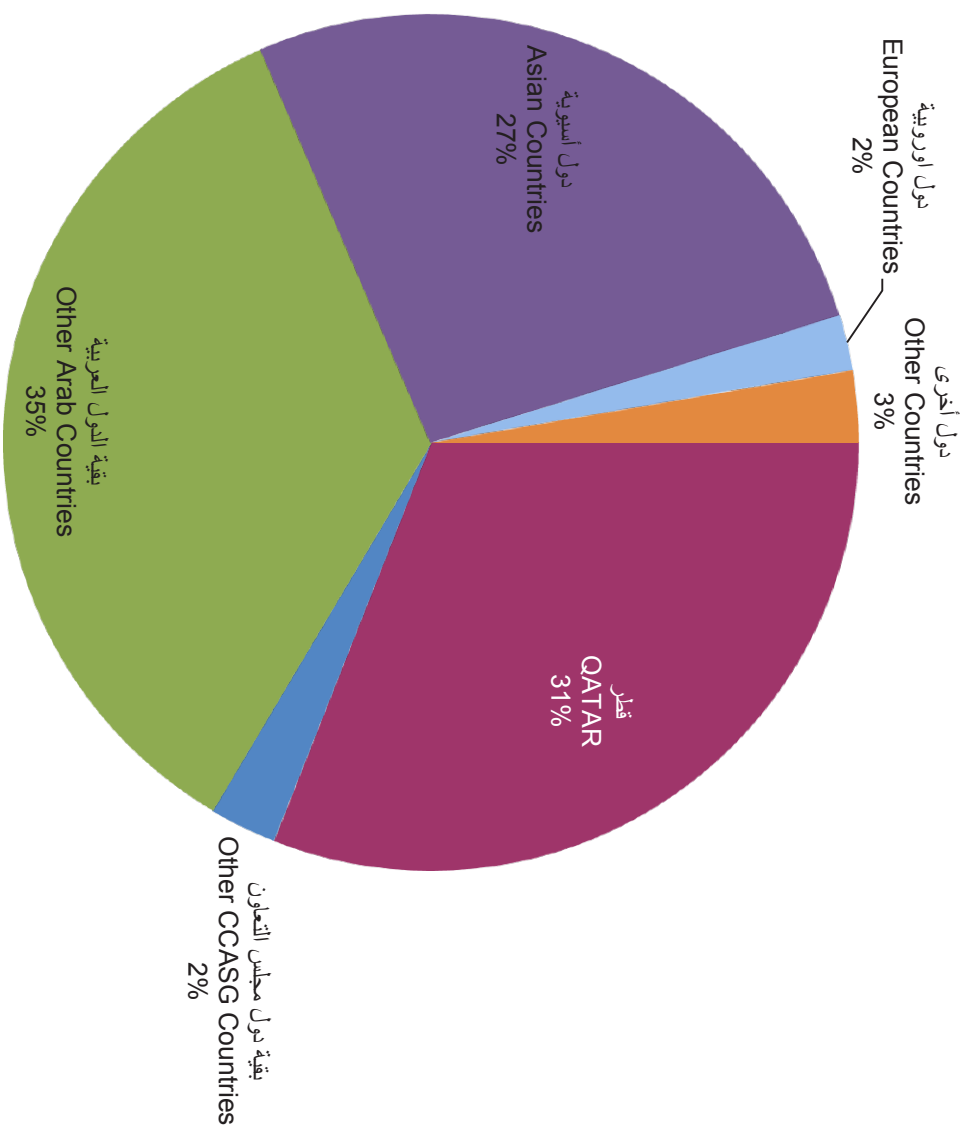
جدول رقم (9)  
Table No.(9)

Nationality	2015			2014			2013			2012			2011			الجنسية
	مجموع T	إناث F	ذكور M	مجموع T	إناث F	ذكور M	مجموع T	إناث F	ذكور M	مجموع T	إناث F	ذكور M	مجموع T	إناث F	ذكور M	
QATAR	8,244	4,028	4,216	7,954	3,859	4,095	7,807	3,801	4,006	6,953	3,416	3,537	7,592	3,770	3,822	قطر
Other GCC Countries	678	325	353	694	333	361	666	335	331	..	..	..	591	300	291	بقية دول مجلس التعاون
Other Arab Countries	9,315	4,539	4,776	8,728	4,325	4,403	7,851	3,864	3,987	..	..	..	6,244	3,101	3,143	بقية الدول العربية
Asian Countries	7,116	3,510	3,606	6,762	3,293	3,469	6,325	3,056	3,269	..	..	..	5,333	2,563	2,770	دول اسيوية
European Countries	551	250	301	610	306	304	460	236	224	..	..	..	382	174	208	دول اوربية
Other Countries	718	360	358	695	352	343	599	297	302	..	..	..	481	228	253	دول اخرى
<b>Total</b>	<b>26,622</b>	<b>13,012</b>	<b>13,610</b>	<b>25,443</b>	<b>12,468</b>	<b>12,975</b>	<b>23,708</b>	<b>11,589</b>	<b>12,119</b>	<b>21,423</b>	<b>10,533</b>	<b>10,890</b>	<b>20,623</b>	<b>10,136</b>	<b>10,487</b>	المجموع

... Not available

... غير متوفر

## المواليد الأحياء المسجلون حسب الجنسية REGISTERED LIVE BIRTHS BY NATIONALITY 2015





وزارة التخطيط والتعاون  
Ministry of Development Planning and Statistics

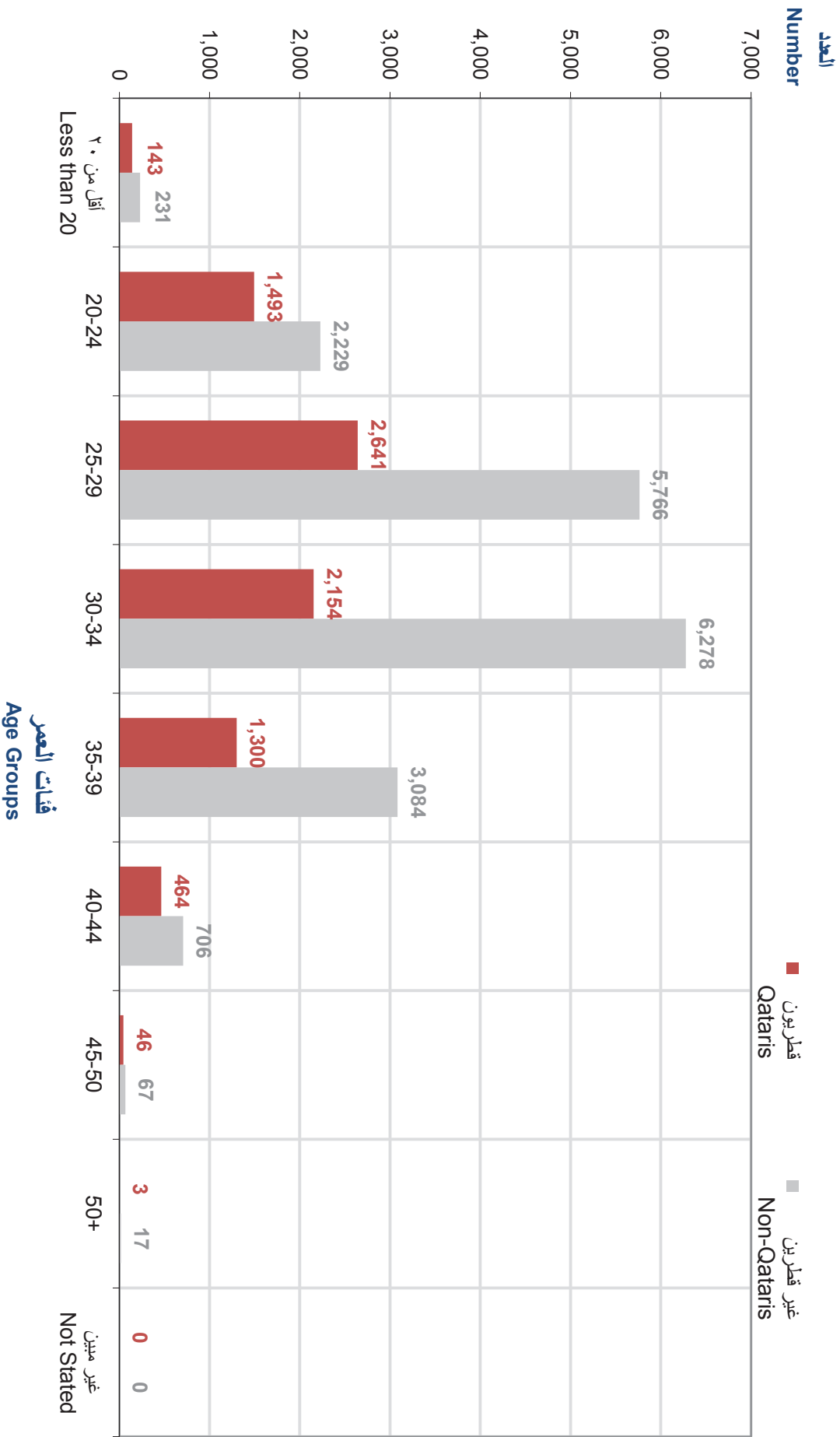
## المواليد الأحياء المسجلون حسب الجنسية والنوع وفترة عمر الأم

### REGISTERED LIVE BIRTHS BY NATIONALITY, GENDER & MOTHER'S AGE GROUP

2015

Mother's Age Group (Years)	المجموع Total			أجانب Foreigners			عرب آخرون Other Arabs			قطريون Qataris			فترة عمر الأم (بالسنوات) جدول رقم (١٠)
	مجموع T	إناث F	ذكور M	مجموع T	إناث F	ذكور M	مجموع T	إناث F	ذكور M	مجموع T	إناث F	ذكور M	
less than 20	374	170	204	78	36	42	153	68	85	143	66	77	٢٠ من ٢٠
20-24	3,722	1,808	1,914	904	440	464	1,325	641	684	1,493	727	766	٢٠ - ٢٤
25-29	8,407	4,075	4,332	2,428	1,176	1,252	3,338	1,657	1,681	2,641	1,242	1,399	٢٥ - ٢٩
30-34	8,432	4,112	4,320	3,061	1,515	1,546	3,217	1,533	1,684	2,154	1,064	1,090	٣٠ - ٣٤
35-39	4,384	2,200	2,184	1,548	781	767	1,536	747	789	1,300	672	628	٣٥ - ٣٩
40-44	1,170	585	585	321	151	170	385	203	182	464	231	233	٤٠ - ٤٤
45-50	113	54	59	36	17	19	31	14	17	46	23	23	٤٥ - ٥٠
50+	20	8	12	9	4	5	8	1	7	3	3	0	٥٠+
NOT STATED	0	0	0	0	0	0	0	0	0	0	0	0	غير معين
Total	26,622	13,012	13,610	8,385	4,120	4,265	9,993	4,864	5,129	8,244	4,028	4,216	المجموع

## المواليد الأحياء المسجلون حسب الجنسية وفترة عمر الأم REGISTERED LIVE BIRTHS BY NATIONALITY AND MOTHERS AGE GROUP 2015



Graph No. (6)



وزارة الصحة والأسرة  
Ministry of Health and Family Welfare

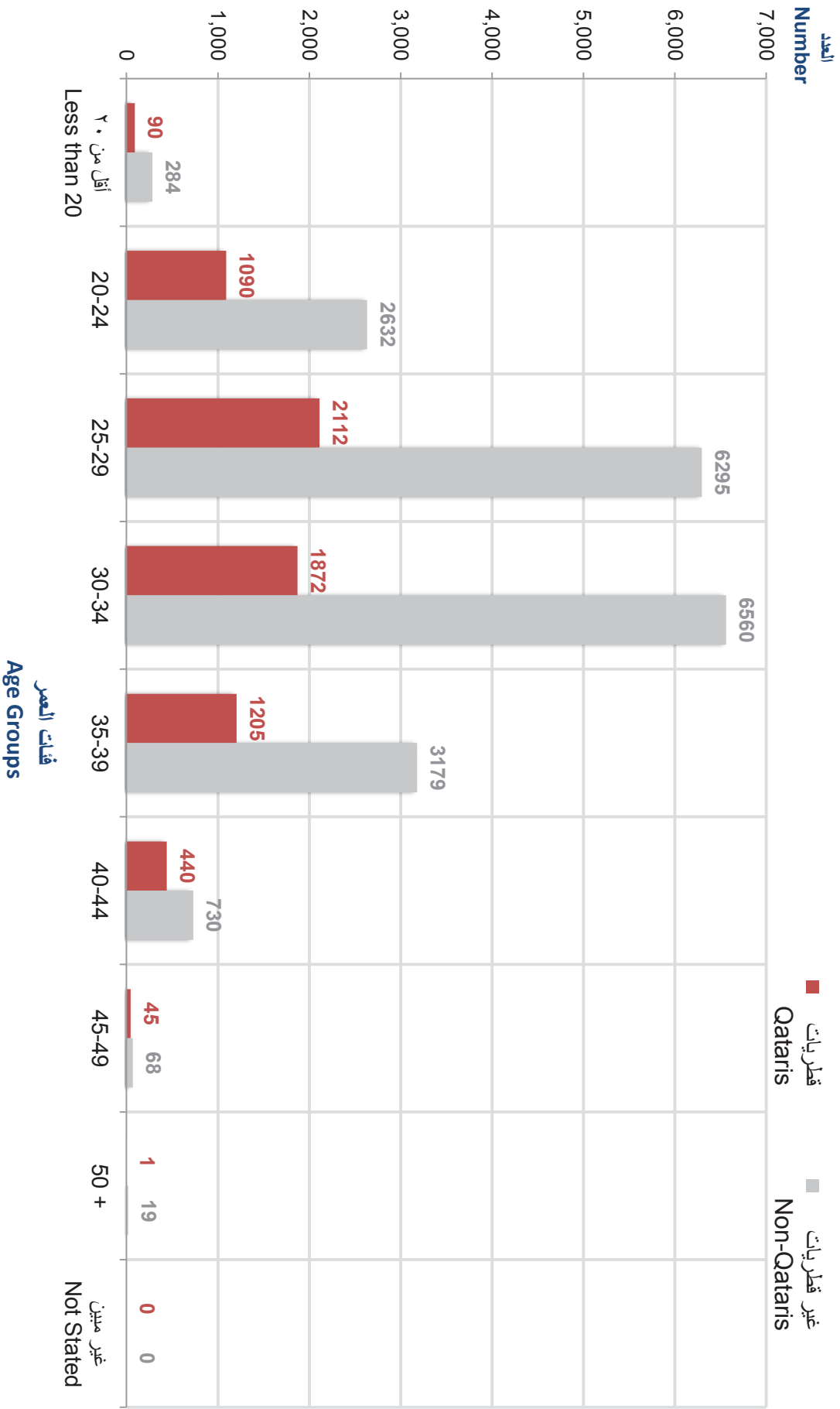
## المواليد الأحياء المسجلون حسب جنسية الأم وفئة عمرها ونوع المولود Registered Live Births by Gender and Mother's Nationality and Age Group 2015

Table No. (11)

جدول رقم (١١)

Nationality & Gender Nationality & Gender	المجموع Total			غير قطريات Non-Qataris			قطريات Qataris			الجنسية والنوع Nationality & Gender
	مجموع T	إناث F	ذكور M	مجموع T	إناث F	ذكور M	مجموع T	إناث F	ذكور M	
less than 20	374	170	204	284	126	158	90	44	46	أقل من ٢٠
20-24	3,722	1,808	1,914	2,632	1,278	1,354	1,090	530	560	٢٠ - ٢٤
25-29	8,407	4,075	4,332	6,295	3,082	3,213	2,112	993	1,119	٢٥ - ٢٩
30-34	8,432	4,112	4,320	6,560	3,189	3,371	1,872	923	949	٣٠ - ٣٤
35-39	4,384	2,200	2,184	3,179	1,578	1,601	1,205	622	583	٣٥ - ٣٩
40-44	1,170	585	585	730	361	369	440	224	216	٤٠ - ٤٤
45-49	113	54	59	68	33	35	45	21	24	٤٥ - ٤٩
50 +	20	8	12	19	7	12	1	1	0	٥٠ +
NOT STATED	0	0	0	0	0	0	0	0	0	غير مبين
Total	26,622	13,012	13,610	19,767	9,654	10,113	6,855	3,358	3,497	المجموع

## المواليد الأحياء المسجلون حسب جنسية الأم وفترة عمرها Registered Live Births by Mother's Nationality and Age Group 2015





وزارة الصحة العامة  
Ministry of Public Health

## المواليد الأحياء المسجلون حسب مدة الحياة الزوجية وفئة عمر الأم REGISTERED LIVE BIRTHS BY DURATION OF MARRIAGE & MOTHER'S AGE GROUP

2015

قطريون QATARIS

Table No (12-1)

جدول رقم (١٢-١)

Mother's Age Group (Years)	مدة الحياة الزوجية بالسنوات (Duration of Marriage (Years))										فئة عمر الأم (بالسنوات) أقل من ٢٠	
	المجموع Total	غير مبين Not Stated	25 +	20 - 24	15 - 19	10 - 14	5 - 9	4	3	2		1
less than 20	143	0	0	0	0	0	0	7	15	30	91	٢٠ من
20-24	1,493	0	0	0	0	0	275	146	263	288	521	٢٤-٢٠
25-29	2,641	3	0	0	0	215	1,145	267	301	278	432	٢٩-٢٥
30-34	2,154	1	0	0	130	693	862	117	125	84	142	٣٤-٣٠
35-39	1,300	0	0	61	311	465	296	40	45	41	41	٣٩-٣٥
40-44	464	0	26	88	131	99	71	10	14	12	13	٤٤-٤٠
45-49	46	0	10	16	8	4	3	2	0	2	1	٤٩-٤٥
50+	3	0	1	0	0	1	1	0	0	0	0	+ ٥٠
NOT STATED	0	0	0	0	0	0	0	0	0	0	0	غير مبين
Total	8,244	4	37	165	580	1,477	2,653	589	763	735	1,241	المجموع



## المواليد أحياء المسجلون حسب مدة الحياة الزوجية وفئة عمر الأم REGISTERED LIVE BIRTHS BY DURATION OF MARRIAGE & AGE GROUP OF MOTHER

2015

غير قطريين NON-QATARIS

Table No (12-2)

جدول رقم (١٢-٢)

Mother's Age Group (Years)	Duration of Marriage (Years)										فئة عمر الأم (بالسنوات)	
	المجموع Total	غير مبين Not Stated	+25	24-20	19-15	14-10	9-5	4	3	2		1
less than 20	231	0	0	0	0	0	0	29	33	44	125	أقل من ٢٠
20-24	2,229	0	0	0	0	0	533	239	329	391	737	٢٤ - ٢٠
25-29	5,766	5	0	0	0	354	2,289	671	745	686	1,016	٢٩ - ٢٥
30-34	6,278	4	0	0	0	235	1,137	2,901	528	505	417	٣٤ - ٣٠
35-39	3,084	4	0	106	473	919	982	150	153	122	175	٣٩ - ٣٥
40-44	706	2	27	88	172	170	146	33	19	18	31	٤٤ - ٤٠
45-49	67	0	11	19	10	12	6	2	2	3	2	٤٩ - ٤٥
50+	17	0	0	1	0	6	8	0	0	1	1	+ ٥٠
NOT STATED	0	0	0	0	0	0	0	0	0	0	0	غير مبين
Total	18,378	15	38	214	890	2,598	6,865	1,652	1,786	1,682	2,638	المجموع





## المواليد الأحياء المسجلون حسب مدة الحياة الزوجية وفئة عمر الأم REGISTERED LIVE BIRTHS BY DURATION OF MARRIAGE & MOTHER'S AGE GROUP 2015

المجموع Total

جدول رقم (١٢-٣)

Mother's Age Group (Years)	Duration of Marriage (Years)										فئة عمر الأم (بالسنوات)	
	المجموع Total	غير مبين Not Stated	25 +	20 - 24	15 - 19	10 - 14	5 - 9	4	3	2		1
less than 20	374	0	0	0	0	0	0	36	48	74	216	أقل من ٢٠
20-24	3,722	0	0	0	0	0	808	385	592	679	1,258	٢٤ - ٢٠
25-29	8,407	8	0	0	0	569	3,434	938	1,046	964	1,448	٢٩ - ٢٥
30-34	8,432	5	0	0	0	365	1,830	645	630	501	693	٣٤ - ٣٠
35-39	4,384	4	0	167	784	1,384	1,278	190	198	163	216	٣٩ - ٣٥
40-44	1,170	2	53	176	303	269	217	43	33	30	44	٤٤ - ٤٠
45-49	113	0	21	35	18	16	9	4	2	5	3	٤٩ - ٤٥
50+	20	0	1	1	0	7	9	0	0	1	1	+ ٥٠
NOT STATED	0	0	0	0	0	0	0	0	0	0	0	غير مبين
Total	26,622	19	75	379	1,470	4,075	9,518	2,241	2,549	2,417	3,879	المجموع

المواليد الأحياء المسجلون حسب فئة عمر الأم وترتيب المولود  
REGISTERED LIVE BIRTHS BY AGE GROUP OF MOTHER & BIRTH ORDER  
2015  
قطريون QATARIS

Table No (13-1)

جدول رقم (١٣-١)

Birth Order	Mother's Age Group (Years) (بالسنوات)										ترتيب المولود
	المجموع Total	غير مبين Not Stated	50 +	45-49	40-44	35-39	30-34	25-29	20-24	٢٠ من Less than 20	
First	2,099	0	1	4	38	102	260	753	825	116	الأول
Second	1,694	0	0	2	28	123	325	754	437	25	الثاني
Third	1,409	0	0	2	37	149	467	592	160	2	الثالث
Fourth	1,223	0	0	3	57	262	509	336	56	0	الرابع
Fifth	844	0	1	6	93	256	340	137	11	0	الخامس
Sixth	503	0	0	5	89	218	144	43	4	0	السادس
Seventh	256	0	1	9	57	104	66	19	0	0	السابع
Eighth	124	0	0	7	31	53	30	3	0	0	الثامن
Ninth	54	0	0	6	16	17	13	2	0	0	التاسع
Tenth & More	38	0	0	2	18	16	0	2	0	0	العاشر فأكثر
NOT STATED	0	0	0	0	0	0	0	0	0	0	غير مبين
Total	8,244	0	3	46	464	1,300	2,154	2,641	1,493	143	المجموع



## المواليد الأحياء المسجلون حسب فئة عمر الأم وترتيب المولود REGISTERED LIVE BIRTHS BY MOTHER'S AGE GROUP & BIRTH ORDER

2015

غير قطريين NON-QATARIS

Table No (13-2)

جدول رقم (١٣-٢)

Birth Order	Mother's Age Group (Years) (بالسنوات)										أقل من ٢٠ Less than 20	ترتيب المولود
	المجموع Total	غير مبين Not Stated	50 +	45-49	40-44	35-39	30-34	25-29	20-24			
First	5,503	0	8	8	74	437	1,450	2,105	1,241	180	الأول	
Second	5,687	0	4	8	114	720	2,045	2,077	676	43	الثاني	
Third	3,749	0	1	5	143	743	1,540	1,068	242	7	الثالث	
Fourth	1,895	0	2	3	137	599	751	350	52	1	الرابع	
Fifth	846	0	1	11	93	293	314	120	14	0	الخامس	
Sixth	375	0	0	11	56	165	105	34	4	0	السادس	
Seventh	162	0	0	10	47	60	36	9	0	0	السابع	
Eighth	92	0	1	4	19	40	26	2	0	0	الثامن	
Ninth	39	0	0	4	14	12	8	1	0	0	التاسع	
Tenth & More	30	0	0	3	9	15	3	0	0	0	العاشر فأكثر	
NOT STATED	0	0	0	0	0	0	0	0	0	0	غير مبين	
Total	18,378	0	17	67	706	3,084	6,278	5,766	2,229	231	المجموع	

المواليد الأحياء المسجلون حسب فئة عمر الأم وترتيب المولود  
REGISTERED LIVE BIRTHS BY MOTHER'S AGE GROUP & BIRTH ORDER  
2015  
الذكور MALES

Table No (13-3)

جدول رقم (١٣-٣)

Birth Order	Mother's Age Group (Years) (بالسنوات) فئة عمر الأم										أقل من ٢٠ Less than 20	ترتيب المولود
	المجموع Total	غير مبين Not Stated	50 +	45-49	40-44	35-39	30-34	25-29	20-24			
First	3,909	0	7	4	58	277	871	1,486	1,047	159	الأول	
Second	3,800	0	3	8	70	429	1,210	1,457	585	38	الثاني	
Third	2,621	0	0	5	91	435	1,035	844	205	6	الثالث	
Fourth	1,596	0	0	2	98	443	649	346	57	1	الرابع	
Fifth	858	0	1	9	96	274	328	135	15	0	الخامس	
Sixth	434	0	0	9	68	171	139	42	5	0	السادس	
Seventh	201	0	0	5	50	83	45	18	0	0	السابع	
Eighth	102	0	1	5	25	42	28	1	0	0	الثامن	
Ninth	50	0	0	8	15	14	12	1	0	0	التاسع	
Tenth & More	39	0	0	4	14	16	3	2	0	0	العاشر فأكثر	
NOT STATED	0	0	0	0	0	0	0	0	0	0	غير مبين	
Total	13,610	0	12	59	585	2,184	4,320	4,332	1,914	204	المجموع	



## المواليد الأحياء المسجلون حسب فئة عمر الأم وترتيب المولود REGISTERED LIVE BIRTHS BY MOTHER'S AGE GROUP & BIRTH ORDER 2015

### الإناث FEMALES

Table No (13-4)

جدول رقم (١٣-٤)

Birth Order	Mother's Age Group (Years) فئة عمر الأم (بالسنوات)										أقل من ٢٠ Less than 20	ترتيب المولود
	المجموع Total	غير مبین Not Stated	50 +	45-49	40-44	35-39	30-34	25-29	20-24			
First	3,693	0	2	8	54	262	839	1,372	1,019	137	الأول	
Second	3,581	0	1	2	72	414	1,160	1,374	528	30	الثاني	
Third	2,537	0	1	2	89	457	972	816	197	3	الثالث	
Fourth	1,522	0	2	4	96	418	611	340	51	0	الرابع	
Fifth	832	0	1	8	90	275	326	122	10	0	الخامس	
Sixth	444	0	0	7	77	212	110	35	3	0	السادس	
Seventh	217	0	1	14	54	81	57	10	0	0	السابع	
Eighth	114	0	0	6	25	51	28	4	0	0	الثامن	
Ninth	43	0	0	2	15	15	9	2	0	0	التاسع	
Tenth & More	29	0	0	1	13	15	0	0	0	0	العاشر فأكثر	
NOT STATED	0	0	0	0	0	0	0	0	0	0	غير مبین	
Total	13,012	0	8	54	585	2,200	4,112	4,075	1,808	170	المجموع	



وزارة التخطيط السكاني والإحصاء  
Ministry of Population, Planning and Statistics

## المواليد الأحياء المسجلون حسب فئة عمر الأم وترتيب المولود REGISTERED LIVE BIRTHS BY MOTHER'S AGE GROUP & BIRTH ORDER

2015

المجموع TOTAL

Table No (13-5)

جدول رقم (١٣-٥)

Birth Order	فئة عمر الأم (بالسنوات) Mother's Age Group (Years)										ترتيب المولود
	المجموع Total	غير مبين Not Stated	50 +	45-49	40-44	35-39	30-34	25-29	20-24	أقل من ٢٠ Less than 20	
First	7,602	0	9	12	112	539	1,710	2,858	2,066	296	الأول
Second	7,381	0	4	10	142	843	2,370	2,831	1,113	68	الثاني
Third	5,158	0	1	7	180	892	2,007	1,660	402	9	الثالث
Fourth	3,118	0	2	6	194	861	1,260	686	108	1	الرابع
Fifth	1,690	0	2	17	186	549	654	257	25	0	الخامس
Sixth	878	0	0	16	145	383	249	77	8	0	السادس
Seventh	418	0	1	19	104	164	102	28	0	0	السابع
Eighth	216	0	1	11	50	93	56	5	0	0	الثامن
Ninth	93	0	0	10	30	29	21	3	0	0	التاسع
Tenth & More	68	0	0	5	27	31	3	2	0	0	العاشر فأكثر
NOT STATED	0	0	0	0	0	0	0	0	0	0	غير مبين
Total	26,622	0	20	113	1,170	4,384	8,432	8,407	3,722	374	المجموع

المواليد الأحياء المسجلون حسب مدة الحياة الزوجية وترتيب المولود  
Registered Live Births By Duration of Marriage & Birth Order  
2015  
قطريون QATARIS

Table No (14-1)

جدول رقم (14-1)

Birth Order	Duration of Marriage (In Years)										ترتيب المولود	
	المجموع Total	غير مبين Not Stated	25 +	20 - 24	15 - 19	10 - 14	5 - 9	4	3	2		1
First	2,099	1	0	1	3	29	157	67	161	473	1,207	الأول
Second	1,694	0	0	2	16	51	482	338	523	252	30	الثاني
Third	1,409	2	1	4	22	153	988	155	71	9	4	الثالث
Fourth	1,223	1	2	8	50	414	716	26	5	1	0	الرابع
Fifth	844	0	1	18	138	452	232	1	2	0	0	الخامس
Sixth	503	0	3	38	164	242	54	1	1	0	0	السادس
Seventh	256	0	10	33	104	87	21	1	0	0	0	السابع
Eighth	124	0	9	25	50	38	2	0	0	0	0	الثامن
Ninth	54	0	6	19	22	6	1	0	0	0	0	التاسع
Tenth & More	38	0	5	17	11	5	0	0	0	0	0	العاشر فأكثر
NOT STATED	0	0	0	0	0	0	0	0	0	0	0	غير مبين
Total	8,244	4	37	165	580	1,477	2,653	589	763	735	1,241	المجموع



وزارة التخطيط والتعاون الدولي  
Ministry of Government Planning and Statistics

## المواليد الأحياء المسجلون حسب مدة الحياة الزوجية وترتيب المولود Registered Live Births By Duration of Marriage & Birth Order 2015

غير قطريين NON-QATARIS

جدول رقم (14-2)

Birth Order	Duration of Marriage (In Years)										ترتيب المولود	
	المجموع Total	غير مبين Not Stated	25 +	20 - 24	15 - 19	10 - 14	5 - 9	4	3	2		1
First	5,503	4	0	0	13	93	742	360	633	1,164	2,494	الأول
Second	5,687	2	2	5	44	318	2,644	1,043	1,030	481	118	الثاني
Third	3,749	6	0	12	123	782	2,443	216	108	33	26	الثالث
Fourth	1,895	2	1	37	234	794	785	31	7	4	0	الرابع
Fifth	846	0	3	36	205	412	185	1	4	0	0	الخامس
Sixth	375	1	3	40	148	137	41	1	4	0	0	السادس
Seventh	162	0	11	34	70	40	7	0	0	0	0	السابع
Eighth	92	0	8	20	31	15	18	0	0	0	0	الثامن
Ninth	39	0	6	16	12	5	0	0	0	0	0	التاسع
Tenth & More	30	0	4	14	10	2	0	0	0	0	0	العاشر فأكثر
NOT STATED	0	0	0	0	0	0	0	0	0	0	0	غير مبين
Total	18,378	15	38	214	890	2,598	6,865	1,652	1,786	1,682	2,638	المجموع





وزارة التخطيط السكاني والاجتماعي  
Ministry of Population, Family and Social Services

## المواليد الأحياء المسجلون حسب مدة الحياة الزوجية وترتيب المولود Registered Live Births By Duration of Marriage & Birth Order 2015

المجموع TOTAL

جدول رقم (١٤-٣)

Birth Order	مدة الحياة الزوجية بالسنوات (In Years) Duration of Marriage										ترتيب المولود	
	المجموع Total	غير مبين Not Stated	25 +	20 - 24	15 - 19	10 - 14	5 - 9	4	3	2		1
First	7,602	5	0	1	16	122	899	427	794	1,637	3,701	الأول
Second	7,381	2	2	7	60	369	3,126	1,381	1,553	733	148	الثاني
Third	5,158	8	1	16	145	935	3,431	371	179	42	30	الثالث
Fourth	3,118	3	3	45	284	1,208	1,501	57	12	5	0	الرابع
Fifth	1,690	0	4	54	343	864	417	2	6	0	0	الخامس
Sixth	878	1	6	78	312	379	95	2	5	0	0	السادس
Seventh	418	0	21	67	174	127	28	1	0	0	0	السابع
Eighth	216	0	17	45	81	53	20	0	0	0	0	الثامن
Ninth	93	0	12	35	34	11	1	0	0	0	0	التاسع
Tenth & More	68	0	9	31	21	7	0	0	0	0	0	العاشر فأكثر
NOT STATED	0	0	0	0	0	0	0	0	0	0	0	غير مبين
Total	26,622	19	75	379	1,470	4,075	9,518	2,241	2,549	2,417	3,879	المجموع



وزارة التعليم والتربية والتعليم  
Ministry of Education, Training and Higher Education

المواليد الأحياء المسجلون حسب الحالة التعليمية للأب والأم  
REGISTERED LIVE BIRTHS BY EDUCATIONAL STATUS OF FATHER & MOTHER  
2015  
قطريون QATARIS

Table No (15-1)

جدول رقم (١٥-١)

Educational Status Of Mother	نسبة الحالة التعليمية للأم Percentage Educational Status of Mother	الحالة التعليمية للأب										الحالة التعليمية للأم
		المجموع Total	غير مبين Not Stated	جامعة فما فوق University And Above	دون الجامعة Pre_ Univ.	ثانوية Secondary	إعدادية Preparatory	ابتدائية Primary	يقرا ويكتب Read & Write	أمية Illiter.		
Illiterate	2.0	162	0	14	8	43	32	31	0	34		أمية
Read/Write	0.0	0	0	0	0	0	0	0	0	0		تقرا ويكتب
Primary	4.6	381	0	42	13	127	80	106	0	13		ابتدائية
Preparatory	7.9	652	0	90	11	280	181	81	0	9		إعدادية
Secondary	45.3	3,738	0	987	159	1,945	417	211	0	19		ثانوية
Pre-University	2.5	210	0	84	24	74	20	8	0	0		دون الجامعة
Univ. & Above	37.6	3,099	1	1,804	154	887	168	80	0	5		جامعة فما فوق
NOT STATED	0.0	2	2	0	0	0	0	0	0	0		غير مبين
Total	100	8,244	3	3,021	369	3,356	898	517	0	80		المجموع
Percentage Educational Status of Father		100	0.0	36.6	4.5	40.7	10.9	6.3	0.0	1.0		نسبة الحالة التعليمية للأب

المواليد الأحياء المسجلون حسب الحالة التعليمية للأب والأم  
REGISTERED LIVE BIRTHS BY EDUCATIONAL STATUS OF FATHER & MOTHER  
2015  
عرب أكرن OTHER ARABS

Table No (15-2)

جدول رقم (٢-١٥)

Educational Status Of Mother	نسبة الحالة التعليمية للأم Percentage Educational Status of Mother	الحالة التعليمية للأب										الحالة التعليمية للأم
		المجموع Total	غير مبين Not Stated	جامعة فما فوق University And Above	دون الجامعة Pre_ Univ.	ثانوية Secondary	إعدادية Preparatory	ابتدائية Primary	يقرأ ويكتب Read & Write	أمية Illiter.	جامعة فما فوق	
Illiterate	1.1	112	0	28	5	34	16	12	0	17	أمية	
Read/Write	0.0	0	0	0	0	0	0	0	0	0	تقرأ ويكتب	
Primary	3.1	308	1	43	22	123	53	64	0	2	ابتدائية	
Preparatory	5.3	531	2	102	41	219	134	28	0	5	إعدادية	
Secondary	26.9	2,690	3	740	205	1,550	120	66	0	6	ثانوية	
Pre-University	8.7	872	0	383	297	159	21	10	0	2	دون الجامعة	
Univ. & Above	54.5	5,451	4	4,497	335	509	83	20	0	3	جامعة فما فوق	
NOT STATED	0.3	29	9	13	3	4	0	0	0	0	غير مبين	
Total	100	9,993	19	5,806	908	2,598	427	200	0	35	المجموع	
Percentage Educational Status of Father		100	0.2	58.1	9.1	26.0	4.3	2.0	0.0	0.4	نسبة الحالة التعليمية للأب	



وزارة التعليم العالي والبحث العلمي  
المملكة العربية السعودية

## المواليد الأحياء المسجلون حسب الحالة التعليمية للاب والام REGISTERED LIVE BIRTHS BY EDUCATIONAL STATUS OF FATHER & MOTHER 2015

أجانب FOREIGNERS

Table No (15-3)

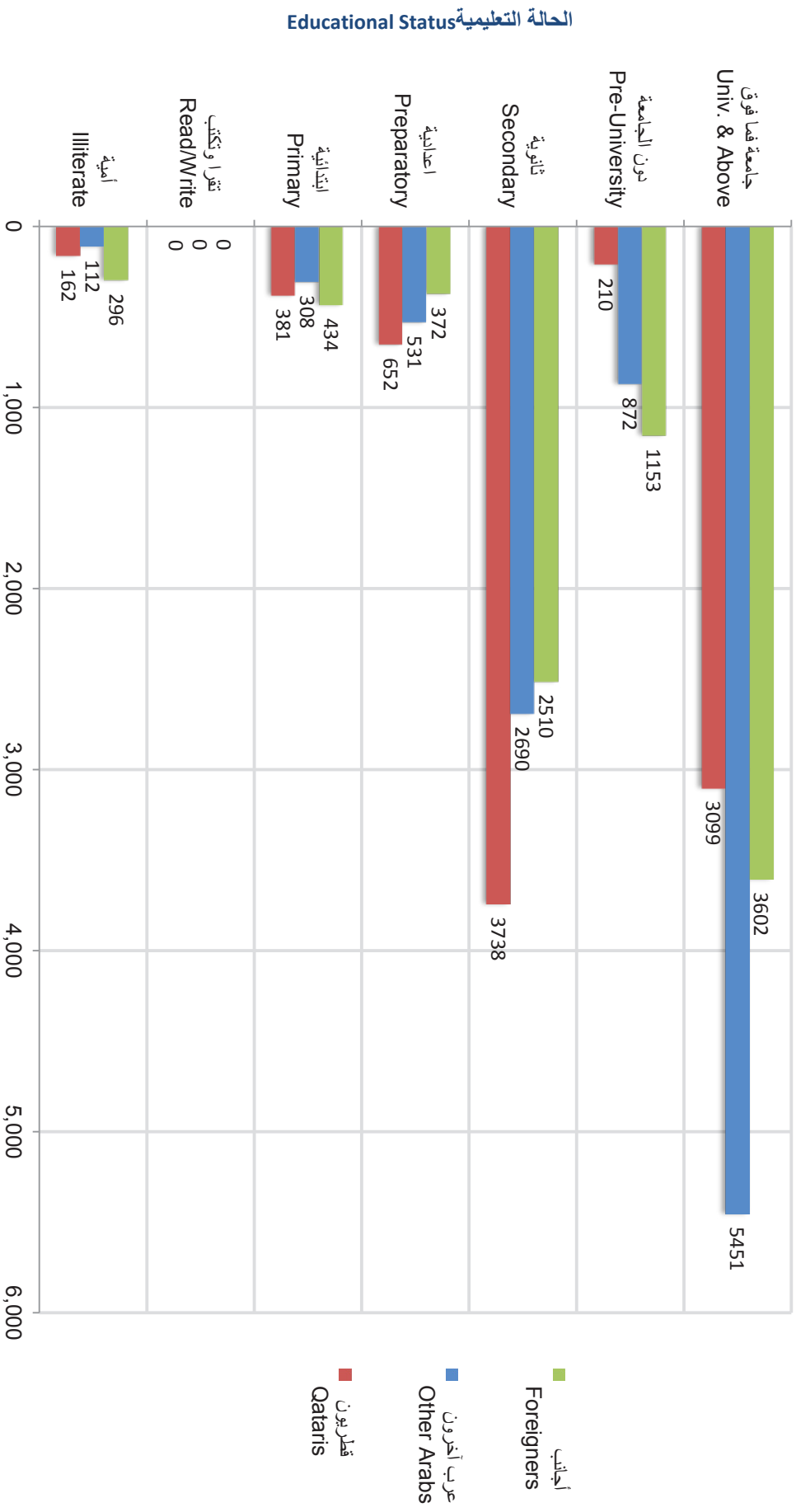
جدول رقم (١٥-٣)

Educational Status Of Mother	نسبة الحالة التعليمية للام Percentage Educational Status of Mother	الحالة التعليمية للاب									الحالة التعليمية للام
		المجموع Total	غير مبين Not Stated	جامعة فما فوق University And Above	دون الجامعة Pre_ Univ.	ثانوية Secondary	اعدادية Preparatory	ابتدائية Primary	يعرف او يكتب Read & Write	امى Illiter.	
Illiterate	3.5	296	1	40	7	106	56	56	0	30	امية
Read/Write	0.0	0	0	0	0	0	0	0	0	0	تقرأ و يكتب
Primary	5.2	434	0	71	22	173	55	113	0	0	ابتدائية
Preparatory	4.4	372	2	73	23	154	96	21	0	3	اعدادية
Secondary	29.9	2,510	1	665	301	1,393	80	63	0	7	ثانوية
Pre-University	13.8	1,153	0	496	463	176	5	11	0	2	دون الجامعة
Univ. & Above	43.0	3,602	2	3,069	297	200	21	12	0	1	جامعة فما فوق
NOT STATED	0.2	18	8	6	2	0	2	0	0	0	غير مبين
Total	100	8,385	14	4,420	1,115	2,202	315	276	0	43	المجموع
Percentage Educational Status of Father		100	0.2	52.7	13.3	26.3	3.8	3.3	0.0	0.5	نسبة الحالة التعليمية للاب



وزارة التعليم العالي والبحث العلمي  
Ministry of Education, Science and Higher Education

## المواليد الأحياء المسجلون حسب الحالة التعليمية للأم REGISTERED LIVE BIRTHS BY EDUCATIONAL STATUS OF MOTHER 2015



Graph No. (8)



وزارة التعليم العالي والبحث العلمي  
المملكة العربية السعودية

المواليد الأحياء المسجلون حسب الحالة التعليمية للأب والأم  
REGISTERED LIVE BIRTHS BY EDUCATIONAL STATUS OF FATHER & MOTHER  
2015  
المجموع TOTAL

Table No (15-4)

جدول رقم (١٥-٤)

Educational Status Of Mother	نسبة الحالة التعليمية للأم Percentage Educational Status of Mother	الحالة التعليمية للأب										الحالة التعليمية للأم
		المجموع Total	غير مبين Not Stated	جامعة فما فوق University And Above	دون الجامعة Pre_ Univ.	ثانوية Secondary	إعدادية Preparatory	ابتدائية Primary	يقرأ ويكتب Read & Write	أمية Illiter.		
Illiterate	2.1	570	1	82	20	183	104	99	0	81	أمية	
Read/Write	0.0	0	0	0	0	0	0	0	0	0	تقرأ وتكتب	
Primary	4.2	1,123	1	156	57	423	188	283	0	15	ابتدائية	
Preparatory	5.8	1,555	4	265	75	653	411	130	0	17	إعدادية	
Secondary	33.6	8,938	4	2,392	665	4,888	617	340	0	32	ثانوية	
Pre-University	8.4	2,235	0	963	784	409	46	29	0	4	دون الجامعة	
Univ. & Above	45.6	12,152	7	9,370	786	1,596	272	112	0	9	جامعة فما فوق	
NOT STATED	0.2	49	19	19	5	4	2	0	0	0	غير مبين	
Total	100	26,622	36	13,247	2,392	8,156	1,640	993	0	158	المجموع	
Percentage Educational Status of Father		100	0.1	49.8	9.0	30.6	6.2	3.7	0.0	0.6	نسبة الحالة التعليمية للأب	



وزارة التخطيط للتعليم والاعتماد  
Ministry of Education and Higher Education

المواليد الأحياء المسجلون حسب فئة عمر الأم وحالتها التعليمية  
REGISTERED LIVE BIRTHS BY MOTHER'S AGE GROUP & EDUCATIONAL STATUS  
2015  
قطريات QATARIS

Table No (16-1)

جدول رقم (١٦-١)

Educational Status	فئة عمر الأم (بالسنوات) (Mother's Age Group (Years))										أقل من ٢٠ Less than 20	الحالة التعليمية
	المجموع Total	غير مبين Not Stated	+50	49-45	44-40	39-35	34-30	29-25	24-20			
Illiterate	99	0	0	1	14	26	22	23	11	2	أمية	
Read/Write	0	0	0	0	0	0	0	0	0	0	تقرأ وتكتب	
Primary	252	0	0	2	28	51	69	55	42	5	ابتدائية	
Preparatory	476	0	0	3	37	81	109	125	88	33	إعدادية	
Secondary	3,119	0	1	20	99	353	770	1,115	711	50	ثانوية	
Pre-University	176	0	0	2	11	50	64	40	9	0	دون الجامعة	
Univ. & Above	2,732	0	0	17	251	644	837	754	229	0	جامعة فما فوق	
NOT STATED	1	0	0	0	0	0	1	0	0	0	غير مبين	
Total	6,855	0	1	45	440	1,205	1,872	2,112	1,090	90	المجموع	



وزارة التعليم العالي والبحث العلمي  
Ministry of Education and Higher Education - Qatar

## المواليد الأحياء المسجلون حسب فئة عمر الأم وحالتها التعليمية REGISTERED LIVE BIRTHS BY AGE GROUP OF MOTHER & EDUCATIONAL STATUS 2015

غير قطريات NON-QATARIS

Table No (16-2)

جدول رقم (٢٠١٦)

Educational Status	فئة عمر الأم (بالسنوات) (Mother's Age Group (Years))										أقل من ٢٠ Less than 20	الحالة التعليمية
	المجموع Total	غير مبين Not Stated	+50	49-45	44-40	39-35	34-30	29-25	24-20	٢٠ من Less than 20		
Illiterate	471	0	2	7	27	80	127	135	83	10	أمية	
Read/Write	0	0	0	0	0	0	0	0	0	0	تقرأ وتكتب	
Primary	871	0	1	11	45	131	246	252	159	26	إبتدائية	
Preparatory	1,079	0	0	5	41	148	218	314	265	88	إعدادية	
Secondary	5,819	0	7	20	187	793	1,609	1,855	1,189	159	ثانوية	
Pre-University	2,059	0	3	4	79	354	787	643	189	0	دون الجامعة	
Univ. & Above	9,420	0	6	21	348	1,664	3,560	3,081	740	0	جامعة فما فوق	
NOT STATED	48	0	0	0	3	9	13	15	7	1	غير مبين	
Total	19,767	0	19	68	730	3,179	6,560	6,295	2,632	284	المجموع	





المواليد الأحياء المسجلون حسب فئة عمر الأم وحالتها التعليمية  
REGISTERED LIVE BIRTHS BY AGE GROUP OF MOTHER & EDUCATIONAL STATUS  
2015  
المجموع TOTAL

جدول رقم (١٦-٣)

Educational Status	فئة عمر الأم (بالسنوات) (Mother's Age Group (Years))										الحالة التعليمية
	المجموع Total	غير مبين Not Stated	+50	49-45	44-40	39-35	34-30	29-25	24-20	أقل من ٢٠ Less than 20	
Illiterate	570	0	2	8	41	106	149	158	94	12	أمية
Read/Write	0	0	0	0	0	0	0	0	0	0	تقرأ وتكتب
Primary	1,123	0	1	13	73	182	315	307	201	31	إبتدائية
Preparatory	1,555	0	0	8	78	229	327	439	353	121	إعدادية
Secondary	8,938	0	8	40	286	1,146	2,379	2,970	1,900	209	ثانوية
Pre-University	2,235	0	3	6	90	404	851	683	198	0	دون الجامعة
Univ. & Above	12,152	0	6	38	599	2,308	4,397	3,835	969	0	جامعة فما فوق
NOT STATED	49	0	0	0	3	9	14	15	7	1	غير مبين
Total	26,622	0	20	113	1,170	4,384	8,432	8,407	3,722	374	المجموع



المواليد أحياء المسجلون حسب الجنسية والنوع ووزن المولود  
REGISTERED LIVE BIRTHS BY NATIONALITY, GENDER & BIRTH WEIGHT  
2015

Table No. (17)

جدول رقم (١٧)

Birth Weight (Grams)	المجموع Total			غير قطريين Non-Qataris			قطريون Qataris			وزن المولود (بالجرام) أقل من ١٠٠٠ - ١٤٩٩
	المجموع العام G.T	إناث F	ذكور M	مجموع T	إناث F	ذكور M	مجموع T	إناث F	ذكور M	
less than 1000	196	100	96	159	80	79	37	20	17	١٠٠٠ من أقل
1000-1499	246	111	135	153	66	87	93	45	48	١٤٩٩-١٠٠٠
1500-1999	453	234	219	258	124	134	195	110	85	١٩٩٩ - ١٥٠٠
2000-2499	1857	1014	843	1163	630	533	694	384	310	٢٤٩٩ - ٢٠٠٠
Total births of those less than 2500 gms	2752	1459	1293	1733	900	833	1019	559	460	مجموع المواليد الذين هم أقل من ٢٥٠٠ جرام
2500-2999	5375	2889	2486	3508	1,874	1,634	1867	1,015	852	٢٩٩٩ - ٢٥٠٠
3000-3499	12537	6167	6370	8834	4,404	4,430	3703	1,763	1,940	٣٤٩٩-٣٠٠٠
3500-3999	4685	2013	2672	3321	1,443	1,878	1364	570	794	٣٩٩٩-٣٥٠٠
4000-4499	1087	410	677	845	312	533	242	98	144	٤٤٩٩-٤٠٠٠
4500-4999	121	43	78	86	26	60	35	17	18	٤٩٩٩-٤٥٠٠
5000+	65	31	34	51	25	26	14	6	8	+٥٠٠٠
Total births of those 2500 gms and more	23870	11553	12317	16645	8,084	8,561	7225	3,469	3,756	مجموع المواليد الذين هم ٢٥٠٠ جرام فأكثر
Total	26,622	13,012	13,610	18,378	8,984	9,394	8,244	4,028	4,216	المجموع الكلي
Percentage births of those less than 2500 gms	10.3	11.2	9.5	9.4	10.0	8.9	12.4	13.9	10.9	نسبة المواليد الذين هم أقل من ٢٥٠٠ جرام
Percentage births of those (2500 gms) and more	89.7	88.8	90.5	90.6	90.0	91.1	87.6	86.1	89.1	نسبة المواليد (٢٥٠٠ جرام) فأكثر

المواليد الأحياء المسجلون حسب فئة عمر الأم ومهنتها وجنسيتها  
REGISTERED LIVE BIRTHS BY MOTHER'S AGE GROUP, OCCUPATION & NATIONALITY  
2015

جدول رقم (18)

Table No (18)

Mother's Occupation	Nationality	المجموع Total	Mother's Age Group (Years) (بالسنوات)										أقل من 20 Less than 20	الجنسية	مهنة الأم
			غير مبين Not Stated	50 +	45 - 49	40 - 44	35 - 39	30 - 34	25 - 29	20 - 24					
Legislators, Senior Officials and Managers	Qatari	34	0	0	3	4	10	12	3	2	0	0	قطريات	المشرفون وموظفو الإدارة العليا والمديرون	
	Non Qatari	79	0	0	0	25	34	9	2	0	0	غير قطريات			
	Total	113	0	0	3	13	35	46	12	4	0	0	مجموع		
Professionals	Qatari	788	0	0	9	80	210	240	222	27	0	0	قطريات	الاختصاصيون	
	Non Qatari	1,742	0	4	4	79	362	730	516	47	0	0	غير قطريات		
	Total	2,530	0	4	13	159	572	970	738	74	0	0	مجموع		
Technicians And Associate Professionals	Qatari	326	0	0	0	36	89	123	72	6	0	0	قطريات	القيومون والاختصاصيون المساعون	
	Non Qatari	732	0	1	3	24	153	332	203	16	0	0	غير قطريات		
	Total	1,058	0	1	3	60	242	455	275	22	0	0	مجموع		
Clerks	Qatari	2,258	0	0	9	151	445	733	734	182	4	3	قطريات	الكتابة	
	Non Qatari	1,680	0	0	7	84	364	701	427	94	3	3	غير قطريات		
	Total	3,938	0	0	16	235	809	1,434	1,161	276	7	7	مجموع		
Service Workers And Shop And Market Sales Workers	Qatari	137	0	0	0	5	16	33	58	25	0	0	قطريات	العاملون في الخدمات والبيعاء في المحلات التجارية والأسواق	
	Non Qatari	211	0	1	0	12	44	68	68	17	1	1	غير قطريات		
	Total	348	0	1	0	17	60	101	126	42	1	1	مجموع		
Skilled Agricultural And Fishery Workers	Qatari	0	0	0	0	0	0	0	0	0	0	0	قطريون	العمال المهرة في الزراعة وصيد الأسماك	
	Non Qatari	0	0	0	0	0	0	0	0	0	0	0	غير قطريين		
	Total	0	0	0	0	0	0	0	0	0	0	0	مجموع		
Craft And Related-Trades Workers	Qatari	0	0	0	0	0	0	0	0	0	0	0	قطريات	العاملون في الحرف وما إليها من المهن	
	Non Qatari	3	0	0	0	1	1	1	1	1	0	0	غير قطريات		
	Total	3	0	0	0	1	1	1	1	1	0	0	مجموع		
Plant And Machine Operators And Assemblers	Qatari	0	0	0	0	0	0	0	0	0	0	0	قطريون	مشغلو الآلات والمعدات ومجموعها	
	Non Qatari	5	0	0	0	1	3	3	1	0	0	0	غير قطريين		
	Total	5	0	0	0	1	3	3	1	0	0	0	مجموع		
Elementary Occupations	Qatari	5	0	0	0	2	3	3	0	0	0	0	قطريات	المهن العادية	
	Non Qatari	46	0	1	1	12	18	18	9	3	0	0	غير قطريات		
	Total	51	0	1	2	14	21	21	9	3	0	0	مجموع		
Those who have not been classified by occupation	Qatari	95	0	0	0	2	11	24	35	22	1	1	قطريات	الأفراد الذين لم يصنفوا حسب المهنة	
	Non Qatari	51	0	0	0	6	11	11	19	10	2	2	غير قطريات		
	Total	146	0	0	0	8	22	35	54	32	3	3	مجموع		
Total Workers	Qatari	3,643	0	0	21	278	783	1,168	1,124	264	5	5	قطريات	مجموع المشتغلات	
	Non Qatari	4,549	0	7	15	213	968	1,898	1,253	189	6	6	غير قطريات		
	Total	8,192	0	7	36	491	1,751	3,066	2,377	453	11	11	مجموع		
No Occupation <sup>(2)</sup>	Qatari	3,212	0	1	24	162	422	704	988	826	85	85	قطريات	بدون مهنة <sup>(1)</sup>	
	Non Qatari	15,218	0	12	53	517	2,211	4,662	5,042	2,443	278	278	غير قطريات		
	Total	18,430	0	13	77	679	2,633	5,366	6,030	3,269	363	363	مجموع		
Grand Total	Qatari	6,855	0	1	45	440	1,205	1,872	2,112	1,090	90	90	قطريات	المجموع	
	Non Qatari	19,767	0	19	68	730	3,179	6,560	6,295	2,632	284	284	غير قطريات		
	Total	26,622	0	20	113	1,170	4,384	8,432	8,407	3,722	374	374	مجموع		

(2) INCLUDING MOTHERS WHO ARE SEEKING WORK AND ECONOMICALLY NON-ACTIVE

(1) تشمل الأمهات اللاتي يبحثن عن عمل وغير النشطات اقتصاديا

المواليد الأحياء المسجلون حسب فئة عمر الأب ومهنته وجنسيته  
REGISTERED LIVE BIRTHS BY FATHER'S AGE GROUP, OCCUPATION & NATIONALITY  
2015

جدول رقم (١٩)

Table No (19)

Father's Occupation	Nationality	المجموع Total	غير مبین Not Stated	Father's Age Group (Years) (بالسنوات)										أقل من ٢٠ Less than 20	الجنسية	مهنة الأب	
				50 +	45 - 49	40 - 44	35 - 39	30 - 34	25 - 29	20 - 24							
Legislators, Senior Officials And Managers	Qatari	426	0	36	46	96	106	94	42	6	0	0	0	0	0	قطريون	المشروعون وموظفو الإدارة الطبا والمسيرون
	Non Qatari	1,029	0	35	86	170	320	323	87	8	0	0	0	0	غير قطريين		
	Total	1,455	0	71	132	266	426	417	129	14	0	0	0	0	مجموع		
Professionals	Qatari	882	0	25	55	140	201	244	200	17	0	0	0	0	قطريون	الاختصاصيون	
	Non Qatari	4,775	0	118	266	681	1,468	1,675	559	8	0	0	0	0	غير قطريين		
	Total	5,657	0	143	321	821	1,669	1,919	759	25	0	0	0	0	مجموع		
Technicians And Associate Professionals	Qatari	1,212	0	25	56	141	256	336	325	73	0	0	0	0	قطريون	الفنون والاختصاصيون المساعدون	
	Non Qatari	2,781	0	63	149	407	806	989	347	20	0	0	0	0	غير قطريين		
	Total	3,993	0	88	205	548	1,062	1,325	672	93	0	0	0	0	مجموع		
Clerks	Qatari	3,731	0	101	208	470	801	1,062	842	246	1	1	1	1	قطريون	الكتابة	
	Non Qatari	8,078	0	203	366	1,098	2,170	2,723	1,302	212	4	4	4	4	غير قطريين		
	Total	11,809	0	304	574	1,568	2,971	3,785	2,144	458	5	5	5	5	مجموع		
Service Workers And Shop And Market Sales Workers	Qatari	1,553	0	45	67	97	225	402	551	165	1	1	1	1	قطريون	العاملون في الخدمات والباعة في المحلات التجارية والأسواق	
	Non Qatari	898	0	22	27	76	211	295	211	55	1	1	1	1	غير قطريين		
	Total	2,451	0	67	94	173	436	697	762	220	2	2	2	2	مجموع		
Skilled Agricultural And Fishery Workers	Qatari	2	0	0	1	1	0	0	0	0	0	0	0	0	قطريون	العمال الصغرة في الزراعة وصيد الأسماك	
	Non Qatari	9	0	0	0	3	2	4	0	0	0	0	0	0	غير قطريين		
	Total	11	0	0	1	4	2	2	4	0	0	0	0	0	مجموع		
Craft And Related Trades Workers	Qatari	12	0	1	1	6	2	1	1	0	0	0	0	0	قطريون	العاملون في الحرف وما إليها من المهن	
	Non Qatari	139	0	7	5	15	44	41	26	1	0	0	0	0	غير قطريين		
	Total	151	0	8	6	21	46	42	27	1	0	0	0	0	مجموع		
Plant And Machine Operators And Assemblers	Qatari	27	0	2	1	3	3	8	10	0	0	0	0	0	قطريون	مشغل الآلات والمعدات ومجموعها	
	Non Qatari	310	0	16	22	33	91	100	44	4	4	4	4	4	غير قطريين		
	Total	337	0	18	23	36	94	108	54	4	4	4	4	4	مجموع		
Elementary Occupations	Qatari	50	0	2	9	9	8	13	8	1	0	0	0	0	قطريون	المهن العادية	
	Non Qatari	74	0	4	5	8	22	16	18	1	0	0	0	0	غير قطريين		
	Total	124	0	6	14	17	30	29	26	2	0	0	0	0	مجموع		
Those who have not been classified by occupation	Qatari	19	0	0	3	3	2	5	4	2	0	0	0	0	قطريون	الأفراد الذين لم يصنفوا حسب المهنة	
	Non Qatari	62	0	1	2	4	10	34	8	3	0	0	0	0	غير قطريين		
	Total	81	0	1	5	7	12	39	12	5	0	0	0	0	مجموع		
Total Workers	Qatari	7,914	0	237	447	966	1,604	2,165	1,983	510	2	2	2	2	قطريون	مجموع المشتغلين	
	Non Qatari	18,155	0	469	928	2,495	5,144	6,200	2,602	312	5	5	5	5	غير قطريين		
	Total	26,069	0	706	1,375	3,461	6,748	8,365	4,585	822	7	7	7	7	مجموع		
No Occupation <sup>(1)</sup>	Qatari	330	0	73	27	43	43	48	54	40	2	2	2	2	قطريون	بدون مهنة <sup>(١)</sup>	
	Non Qatari	223	0	5	5	22	33	67	58	28	5	5	5	5	غير قطريين		
	Total	553	0	78	32	65	76	115	112	68	7	7	7	7	مجموع		
Grand Total	Qatari	8,244	0	310	474	1,009	1,647	2,213	2,037	550	4	4	4	4	قطريون	المجموع العام	
	Non Qatari	18,378	0	474	933	2,517	5,177	6,267	2,660	340	10	10	10	10	غير قطريين		
	Total	26,622	0	784	1,407	3,526	6,824	8,480	4,697	890	14	14	14	14	مجموع		

(1) INCLUDING FATHERS WHO ARE SEEKING WORK AND ECONOMICALLY NON-ACTIVE

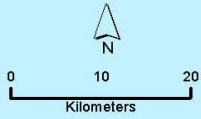
(٢) تشمل الأباء الذين يبحثون عن عمل وغير المشتغلين اقتصاديا

## الباب الثالث: الوفيات

### CHAPTER THREE: DEATHS



دولة قطر  
State of Qatar



الوفيات المسجلة حسب  
الجنسية والنوع والبلدية 2015  
Registered Deaths by  
Nationality, Gender & Municipality, 2015

مفتاح الخريطة  
Legend

الوفيات المسجلة حسب البلدية  
Registered Total Deaths by  
Municipality, 2015

16 الشمال	الشمال
33 الطعنين	الطعنين
59 ام صلال	ام صلال
63 الشيحانية	الشيخانية
68 الخور	الخور
127 الوكرة	الوكرة
601 الريان	الريان
1218 الدوحة	الدوحة
	Municipality البلدية

الشيخانية  
Al Sheehaniya

الشمال  
Al Shamal

الخور و الذخيرة  
Al Khor and Al Thakhira

الطعنين  
Al Daayen

ام صلال  
Umm Slal

الدوحة  
Doha

الوكرة  
Al Wakra

الريان  
Al Rayyan

الوفيات المسجلة حسب البلدية  
Registered Total Deaths by Municipality

قطريون Qatari	غير قطريين Non Qatari
ذكور Male	ذكور Male
إناث Female	إناث Female

ملاحظة: لا تشمل هذه الأرقام الوفيات المسجلة خارج قطر  
Note: The Figures Do not Include Registered  
Total Deaths Taken Outside Qatar  
Total : 132



وزارة الصحة  
Ministry of Health Planning and Statistics

## الوفيات المسجلة حسب الجنسية والنوع REGISTERED DEATHS BY NATIONALITY AND GENDER 2006 - 2015

Table No.(1)

جدول رقم (١)

Nationality & Gender	المجموع العام G.T			غير قطريين Non-Qataris			قطريون Qataris			الجنسية والنوع السنة	
	مجموع T	إناث F	ذكور M	مجموع T	إناث F	ذكور M	مجموع T	إناث F	ذكور M		
2006	1,750	476	1,274	1,074	199	875	38.6	676	277	399	٢٠٠٦
2007	1,776	457	1,319	1,088	185	903	38.7	688	272	416	٢٠٠٧
2008	1,942	487	1,455	1,289	220	1,069	33.6	653	267	386	٢٠٠٨
2009	2,008	493	1,515	1,324	213	1,111	34.1	684	280	404	٢٠٠٩
2010	1,970	500	1,470	1,297	234	1,063	34.2	673	266	407	٢٠١٠
2011	1,949	547	1,402	1,276	268	1,008	34.5	673	279	394	٢٠١١
2012	2,031	561	1,470	1,372	277	1,095	32.4	659	284	375	٢٠١٢
2013	2,133	529	1,604	1,435	278	1,157	32.7	698	251	447	٢٠١٣
2014	2,366	640	1,726	1,625	338	1,287	31.3	741	302	439	٢٠١٤
2015	2,317	611	1,706	1,637	328	1,309	29.3	680	283	397	٢٠١٥





الوفيات المسجلة حسب الجنسية والنوع والبلدية  
REGISTERED DEATHS BY NATIONALITY, GENDER AND MUNICIPALITY  
2015

Table No.(2)

جدول رقم (٢)

Nationality & Gender	المجموع Total				غير قطريين Non-Qataris				قطريون Qataris				الجنسية والنوع البلدية	
	المجموع العام G.T	نسبة الإناث F %	إناث F	نسبة الذكور M %	ذكور M	%	مجموع T	إناث F	ذكور M	%	مجموع T	إناث F		ذكور M
DOHA	1,218	48.8	298	53.9	920	63.9	1,046	218	828	25.3	172	80	92	الدوحة
AL RAYYAN	601	33.1	202	23.4	399	20.6	338	79	259	38.7	263	123	140	الريان
AL WAKRA	127	4.4	27	5.9	100	5.7	93	15	78	5.0	34	12	22	الوكرة
UMM SALAL	59	2.5	15	2.6	44	1.7	28	3	25	4.6	31	12	19	أم صلال
AL KHOR	68	3.3	20	2.8	48	2.7	44	5	39	3.5	24	15	9	الخور
AL SHAMAL	16	0.3	2	0.8	14	0.7	12	0	12	0.6	4	2	2	الشمال
AL DHAYYEN	33	0.3	2	1.8	31	1.6	26	1	25	1.0	7	1	6	الظاهين
AL SHEEHANIYA	63	1.5	9	3.2	54	2.7	45	5	40	2.6	18	4	14	الشيحانية
OVERSEAS	132	5.9	36	5.6	96	0.3	5	2	3	18.7	127	34	93	خارج قطر
Total	2,317	100	611	100	1,706	100	1,637	328	1,309	100	680	283	397	المجموع



وزارة الصحة العامة والتبويض  
Ministry of Health, Qatar

## الوفيات المسجلة حسب الجنسية والنوع والشهر

### REGISTERED DEATHS BY NATIONALITY, GENDER AND MONTH

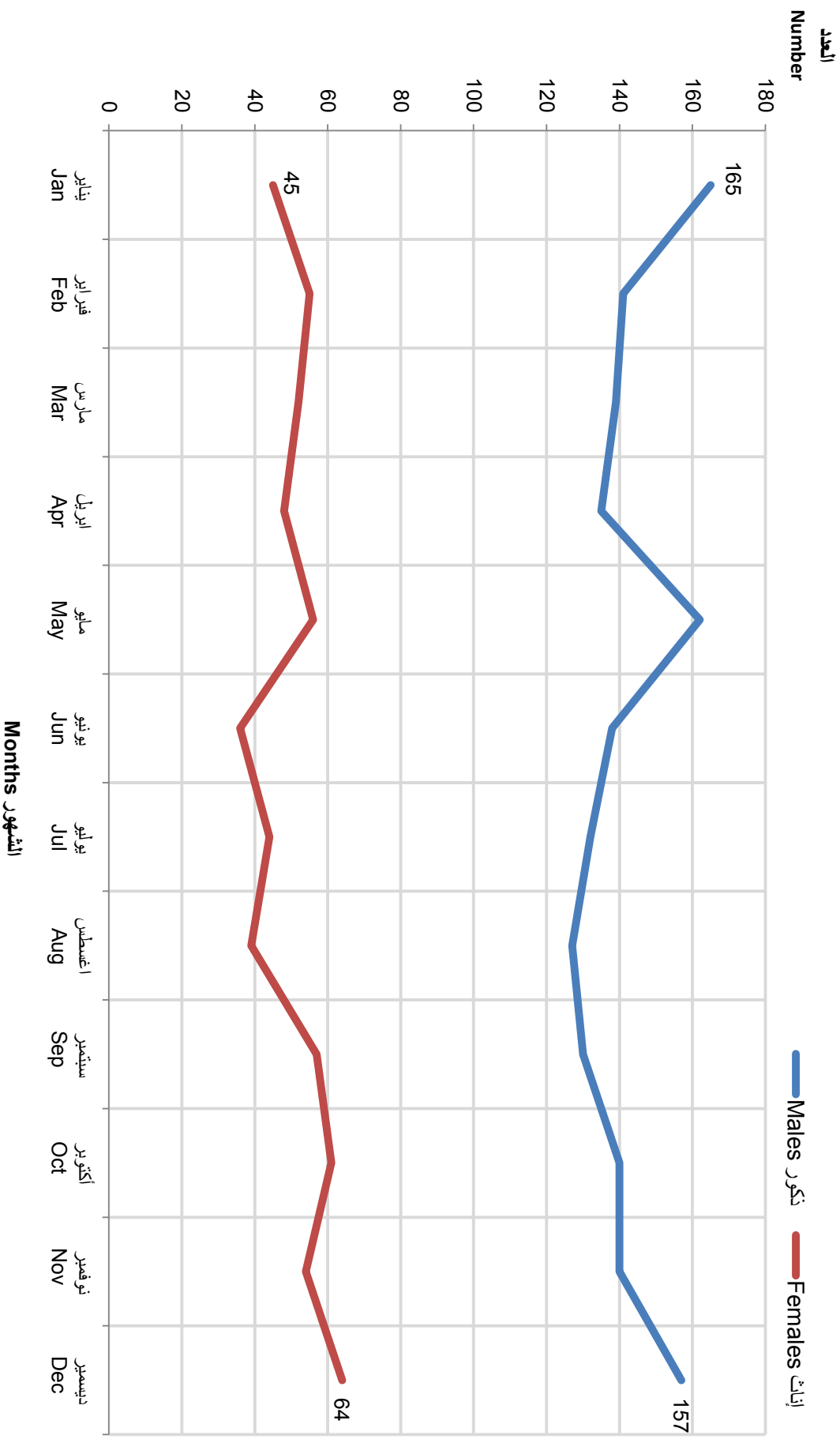
2015

Table No.(3)

جدول رقم (٣)

Month	المجموع Total			غير قطريين Non-Qataris			قطريون Qataris			الشهر
	مجموع T	إناث F	ذكور M	مجموع T	إناث F	ذكور M	مجموع T	إناث F	ذكور M	
JANUARY	210	45	165	159	28	131	51	17	34	يناير
FEBRUARY	196	55	141	139	32	107	57	23	34	فبراير
MARCH	191	52	139	145	35	110	46	17	29	مارس
APRIL	183	48	135	141	28	113	42	20	22	أبريل
MAY	218	56	162	160	29	131	58	27	31	مايو
JUNE	174	36	138	114	15	99	60	21	39	يونيو
JULY	176	44	132	121	22	99	55	22	33	يوليو
AUGUST	166	39	127	119	21	98	47	18	29	أغسطس
SEPTEMBER	187	57	130	128	26	102	59	31	28	سبتمبر
OCTOBER	201	61	140	125	31	94	76	30	46	أكتوبر
NOVEMBER	194	54	140	137	27	110	57	27	30	نوفمبر
DECEMBER	221	64	157	149	34	115	72	30	42	ديسمبر
Total	2,317	611	1,706	1,637	328	1,309	680	283	397	المجموع

## الوفيات المسجلة حسب الشهر و النوع REGISTERED DEATHS BY MONTH AND GENDER 2015





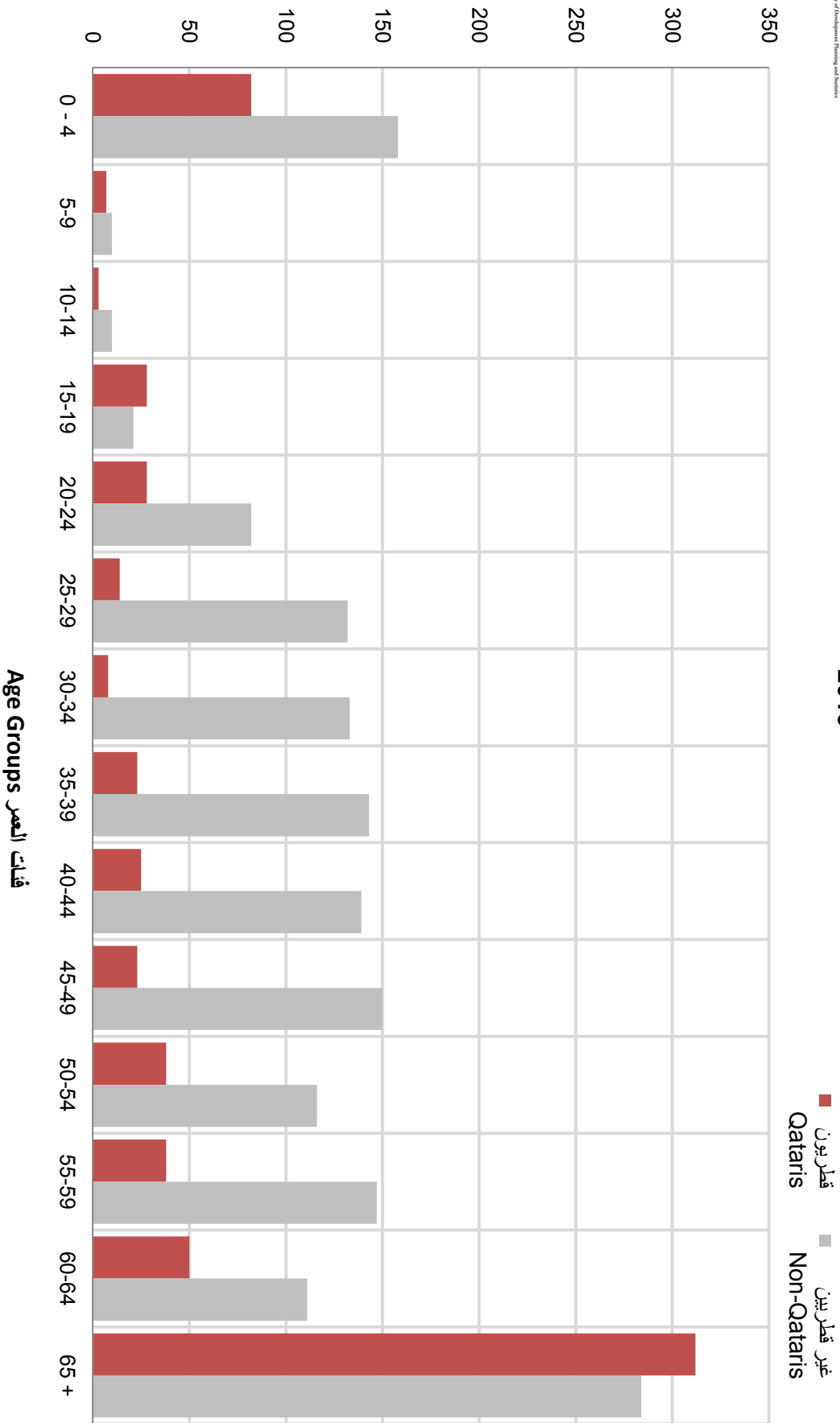
وزارة الصحة العامة  
Ministry of Health

## الوفيات المسجلة حسب الجنسية والنوع والعمر REGISTERED DEATHS BY NATIONALITY, GENDER AND AGE 2015

جدول رقم (4)  
Table No. (4)

Age Group	المجموع Total			غير القطريين Non-Qataris			القطريون Qataris			العمر بالسنوات السن من عام
	مجموع G.T	إناث F	ذكور M	مجموع T	إناث F	ذكور M	مجموع T	إناث F	ذكور M	
Under 1 Year	197	95	102	128	60	68	69	35	34	اقل من عام
1	12	6	6	10	4	6	2	2	0	١
2	14	6	8	10	4	6	4	2	2	٢
3	8	4	4	4	2	2	4	2	2	٣
4	9	3	6	6	1	5	3	2	1	٤
Total	240	114	126	158	71	87	82	43	39	المجموع
5-9	17	6	11	10	2	8	7	4	3	٩ - ٥
10-14	13	8	5	10	7	3	3	1	2	١٤ - ١٠
15-19	49	8	41	21	5	16	28	3	25	١٩ - ١٥
20-24	110	9	101	82	9	73	28	0	28	٢٤ - ٢٠
25-29	146	16	130	132	11	121	14	5	9	٢٩ - ٢٥
30-34	141	12	129	133	11	122	8	1	7	٣٤ - ٣٠
35-39	166	32	134	143	23	120	23	9	14	٣٩ - ٣٥
40-44	164	16	148	139	8	131	25	8	17	٤٤ - ٤٠
45-49	173	28	145	150	20	130	23	8	15	٤٩ - ٤٥
50-54	154	27	127	116	14	102	38	13	25	٥٤ - ٥٠
55-59	185	42	143	147	25	122	38	17	21	٥٩ - ٥٥
60-64	161	42	119	111	20	91	50	22	28	٦٤ - ٦٠
65-69	131	43	88	86	21	65	45	22	23	٦٩ - ٦٥
70-74	136	57	79	66	22	44	70	35	35	٧٤ - ٧٠
75-79	120	46	74	56	20	36	64	26	38	٧٩ - ٧٥
80-84	101	43	58	41	17	24	60	26	34	٨٤ - ٨٠
85-89	67	38	29	18	10	8	49	28	21	٨٩ - ٨٥
90-94	26	15	11	11	8	3	15	7	8	٩٤ - ٩٠
95+	15	8	7	6	4	2	9	4	5	+ ٩٥
Not stated	2	1	1	1	0	1	1	1	0	غير مبين
Grand Total	2,317	611	1,706	1,637	328	1,309	680	283	397	المجموع الكلي

## الوفيات المسجلة حسب الجنسية والعمر REGISTERED DEATHS BY NATIONALITY AND AGE 2015



Graph No.(10)

شكل رقم (١٠)



وزارة الصحة  
Ministry of Health  
القطر

## الوفيات المسجلة للقطريين حسب مكان الوفاة والفئة العمرية والنوع Registered Qatari Deaths by Place of Death, Age Group & Gender

2015

Table No.(5)

جدول رقم (٥)

Age Group	G.T. المجموع العام G.T.				Overseas خارج الدولة				Inside Country داخل الدولة				الفئة العمرية	
	المجموع العام G.T.	نسبة الإناث % F	إناث F	نسبة الذكور % M	ذكور M	%	مجموع T	إناث F	ذكور M	%	مجموع T	إناث F		ذكور M
Under 1 Year	69	12.4	35	8.6	34	0.8	1	1	0	12.3	68	34	34	اقل من عام
1- 4	13	2.8	8	1.3	5	2.4	3	1	2	1.8	10	7	3	٤ - ١
5-9	7	1.4	4	0.8	3	0.0	0	0	0	1.3	7	4	3	٩ - ٥
10-14	3	0.4	1	0.5	2	0.0	0	0	0	0.5	3	1	2	١٤ - ١٠
15-19	28	1.1	3	6.3	25	3.9	5	0	5	4.2	23	3	20	١٩ - ١٥
20-24	28	0.0	0	7.1	28	7.9	10	0	10	3.3	18	0	18	٢٤ - ٢٠
25-29	14	1.8	5	2.3	9	3.9	5	1	4	1.6	9	4	5	٢٩ - ٢٥
30-34	8	0.4	1	1.8	7	2.4	3	0	3	0.9	5	1	4	٣٤ - ٣٠
35-39	23	3.2	9	3.5	14	3.9	5	0	5	3.3	18	9	9	٣٩ - ٣٥
40-44	25	2.8	8	4.3	17	3.9	5	0	5	3.6	20	8	12	٤٤ - ٤٠
45-49	23	2.8	8	3.8	15	3.9	5	0	5	3.3	18	8	10	٤٩ - ٤٥
50-54	38	4.6	13	6.3	25	7.1	9	1	8	5.2	29	12	17	٥٤ - ٥٠
55-59	38	6.0	17	5.3	21	9.4	12	5	7	4.7	26	12	14	٥٩ - ٥٥
60-64	50	7.8	22	7.1	28	11.8	15	9	6	6.3	35	13	22	٦٤ - ٦٠
65-69	45	7.8	22	5.8	23	5.5	7	2	5	6.9	38	20	18	٦٩ - ٦٥
70-74	70	12.4	35	8.8	35	14.2	18	4	14	9.4	52	31	21	٧٤ - ٧٠
75-79	64	9.2	26	9.6	38	9.4	12	5	7	9.4	52	21	31	٧٩ - ٧٥
80-84	60	9.2	26	8.6	34	5.5	7	3	4	9.6	53	23	30	٨٤ - ٨٠
85+	74	14.1	40	8.6	34	3.9	5	2	3	12.5	69	38	31	+ ٨٥
Total	680	100	283	100	397	100	127	34	93	100	553	249	304	المجموع



وزارة التخطيط التنموي والإحصاء  
Ministry of Development Planning and Statistics

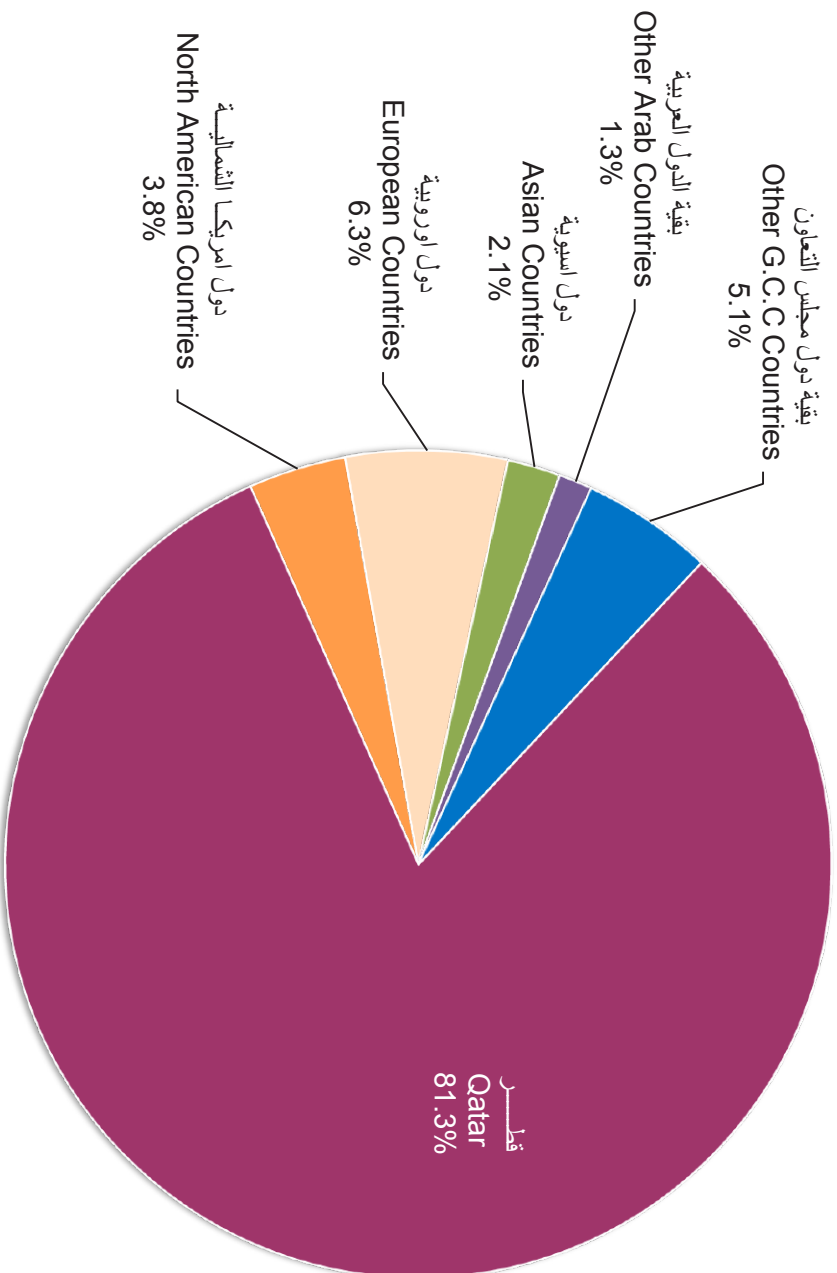
## الوفيات المسجلة للقطريين حسب مكان الوفاة والنوع Registered Qatari Deaths by Place of Death & Gender 2015

Table No.(6)

جدول رقم (٦)

Place of Death	مجموع T	إناث F	ذكور M	مكان الوفاة
Qatar	553	249	304	قطر
Other G.C.C Countries	35	4	31	بقية دول مجلس التعاون
Other Arab Countries	9	0	9	بقية الدول العربية
Asian Countries	14	5	9	دول اسيوية
European Countries	43	19	24	دول اوروبية
North American Countries	26	6	20	دول امريكا الشمالية
Total	680	283	397	المجموع

الوفيات المسجلة للقطريين حسب مكان الوفاة  
 Registered Qatari Deaths by Place of Death  
 2015



Graph No. (11)

شكل رقم (١١)



وفيات القطريين خارج الدولة حسب الفئات العمرية والنوع  
QATARI DEATHS OVERSEAS BY AGE GROUPS & GENDER  
2015

Table No.(7)

جدول رقم (٧)

Age Group	المجموع Total			الفئات العمرية
	مجموع T	إناث F	ذكور M	
Under 1 Year	1	1	0	أقل من عام
1-4	3	1	2	١ - ٤
5-9	0	0	0	٥ - ٩
10-14	0	0	0	١٠ - ١٤
15-19	5	0	5	١٥ - ١٩
20-24	10	0	10	٢٠ - ٢٤
25-29	5	1	4	٢٥ - ٢٩
30-34	3	0	3	٣٠ - ٣٤
35-39	5	0	5	٣٥ - ٣٩
40-44	5	0	5	٤٠ - ٤٤
45-49	5	0	5	٤٥ - ٤٩
50-54	9	1	8	٥٠ - ٥٤
55-59	12	5	7	٥٥ - ٥٩
60-64	15	9	6	٦٠ - ٦٤
65-69	7	2	5	٦٥ - ٦٩
70-74	18	4	14	٧٠ - ٧٤
75-79	12	5	7	٧٥ - ٧٩
80-84	7	3	4	٨٠ - ٨٤
85 +	5	2	3	٨٥ +
Total	127	34	93	المجموع



وزارة التخطيط التنموي والإحصاء  
Ministry of Development Planning and Statistics

## الوفيات المسجلة حسب الجنسية والنوع واحاد العمر REGISTERED DEATHS BY NATIONALITY, GENDER AND SINGLE YEAR OF AGE

2015

جدول رقم (٨)

Table No (8)

Single Year of Age	المجموع Total			غير القطريين Non-Qataris			القطريون Qataris			احاد العمر
	مجموع G.T	إناث F	ذكور M	مجموع T	إناث F	ذكور M	مجموع T	إناث F	ذكور M	
Under 1 Year	197	95	102	128	60	68	69	35	34	اقل من عام
1	12	6	6	10	4	6	2	2	0	١
2	14	6	8	10	4	6	4	2	2	٢
3	8	4	4	4	2	2	4	2	2	٣
4	9	3	6	6	1	5	3	2	1	٤
5	4	4	0	0	0	0	4	4	0	٥
6	3	1	2	2	1	1	1	0	1	٦
7	4	0	4	3	0	3	1	0	1	٧
8	4	1	3	4	1	3	0	0	0	٨
9	2	0	2	1	0	1	1	0	1	٩
10	1	1	0	0	0	0	1	1	0	١٠
11	5	3	2	5	3	2	0	0	0	١١
12	2	2	0	2	2	0	0	0	0	١٢
13	1	0	1	0	0	0	1	0	1	١٣
14	4	2	2	3	2	1	1	0	1	١٤
15	4	2	2	2	0	2	2	2	0	١٥
16	12	1	11	5	0	5	7	1	6	١٦
17	6	1	5	2	1	1	4	0	4	١٧
18	9	2	7	3	2	1	6	0	6	١٨
19	18	2	16	9	2	7	9	0	9	١٩
20	17	0	17	12	0	12	5	0	5	٢٠
21	20	1	19	11	1	10	9	0	9	٢١
22	23	3	20	21	3	18	2	0	2	٢٢
23	23	3	20	16	3	13	7	0	7	٢٣
24	27	2	25	22	2	20	5	0	5	٢٤
25	25	3	22	24	2	22	1	1	0	٢٥
26	25	3	22	22	3	19	3	0	3	٢٦
27	34	4	30	29	2	27	5	2	3	٢٧
28	29	1	28	29	1	28	0	0	0	٢٨
29	33	5	28	28	3	25	5	2	3	٢٩
30	30	3	27	26	2	24	4	1	3	٣٠
31	29	2	27	26	2	24	3	0	3	٣١
32	38	4	34	37	4	33	1	0	1	٣٢
33	22	1	21	22	1	21	0	0	0	٣٣

## الوفيات المسجلة حسب الجنسية والنوع واحاد العمر

### REGISTERED DEATHS BY NATIONALITY, GENDER AND SINGLE YEAR OF AGE

2015

Table No (8)

جدول رقم (٨)

Single Year of Age	المجموع Total			غير القطريين Non-Qataris			القطريون Qataris			احاد العمر
	مجموع G.T	إناث F	ذكور M	مجموع T	إناث F	ذكور M	مجموع T	إناث F	ذكور M	
34	22	2	20	22	2	20	0	0	0	٣٤
35	33	10	23	25	7	18	8	3	5	٣٥
36	28	5	23	26	4	22	2	1	1	٣٦
37	33	2	31	28	1	27	5	1	4	٣٧
38	33	8	25	28	6	22	5	2	3	٣٨
39	39	7	32	36	5	31	3	2	1	٣٩
40	28	3	25	27	3	24	1	0	1	٤٠
41	35	1	34	30	0	30	5	1	4	٤١
42	27	2	25	23	2	21	4	0	4	٤٢
43	31	7	24	23	2	21	8	5	3	٤٣
44	43	3	40	36	1	35	7	2	5	٤٤
45	38	7	31	32	5	27	6	2	4	٤٥
46	29	4	25	28	4	24	1	0	1	٤٦
47	38	7	31	34	6	28	4	1	3	٤٧
48	38	6	32	30	3	27	8	3	5	٤٨
49	30	4	26	26	2	24	4	2	2	٤٩
50	22	5	17	19	4	15	3	1	2	٥٠
51	29	2	27	25	1	24	4	1	3	٥١
52	29	9	20	23	6	17	6	3	3	٥٢
53	38	4	34	26	1	25	12	3	9	٥٣
54	36	7	29	23	2	21	13	5	8	٥٤
55	40	10	30	32	7	25	8	3	5	٥٥
56	31	5	26	24	4	20	7	1	6	٥٦
57	34	10	24	26	6	20	8	4	4	٥٧
58	34	8	26	30	6	24	4	2	2	٥٨
59	46	9	37	35	2	33	11	7	4	٥٩
60	29	7	22	21	2	19	8	5	3	٦٠
61	35	10	25	27	5	22	8	5	3	٦١
62	42	8	34	28	3	25	14	5	9	٦٢
63	33	11	22	20	7	13	13	4	9	٦٣
64	22	6	16	15	3	12	7	3	4	٦٤
65	30	7	23	25	5	20	5	2	3	٦٥
66	26	6	20	16	1	15	10	5	5	٦٦
67	32	10	22	23	8	15	9	2	7	٦٧



وزارة التخطيط التنموي والإحصاء  
Ministry of Development Planning and Statistics

الوفيات المسجلة حسب الجنسية والنوع واحاد العمر  
REGISTERED DEATHS BY NATIONALITY, GENDER  
AND SINGLE YEAR OF AGE

2015

Table No (8)

جدول رقم (٨)

Single Year of Age	المجموع Total			غير القطريين Non-Qataris			القطريون Qataris			احاد العمر
	مجموع G.T	إناث F	ذكور M	مجموع T	إناث F	ذكور M	مجموع T	إناث F	ذكور M	
68	18	6	12	6	0	6	12	6	6	٦٨
69	25	14	11	16	7	9	9	7	2	٦٩
70	30	14	16	19	7	12	11	7	4	٧٠
71	22	10	12	14	7	7	8	3	5	٧١
72	30	13	17	11	3	8	19	10	9	٧٢
73	29	8	21	14	4	10	15	4	11	٧٣
74	25	12	13	8	1	7	17	11	6	٧٤
75	26	13	13	11	3	8	15	10	5	٧٥
76	26	4	22	13	1	12	13	3	10	٧٦
77	19	10	9	12	6	6	7	4	3	٧٧
78	20	8	12	6	3	3	14	5	9	٧٨
79	29	11	18	14	7	7	15	4	11	٧٩
80	31	15	16	13	5	8	18	10	8	٨٠
81	12	7	5	8	5	3	4	2	2	٨١
82	17	5	12	8	1	7	9	4	5	٨٢
83	18	8	10	8	4	4	10	4	6	٨٣
84	23	8	15	4	2	2	19	6	13	٨٤
85	18	13	5	7	4	3	11	9	2	٨٥
86	20	11	9	4	2	2	16	9	7	٨٦
87	10	4	6	2	1	1	8	3	5	٨٧
88	6	4	2	3	2	1	3	2	1	٨٨
89	13	6	7	2	1	1	11	5	6	٨٩
90	10	5	5	3	2	1	7	3	4	٩٠
91	7	5	2	5	4	1	2	1	1	٩١
92	3	3	0	1	1	0	2	2	0	٩٢
93	3	1	2	2	1	1	1	0	1	٩٣
94	3	1	2	0	0	0	3	1	2	٩٤
95+	15	8	7	6	4	2	9	4	5	٩٥+
Not Stated	2	1	1	1	0	1	1	1	0	غير مبين
Total	2,317	611	1,706	1,637	328	1,309	680	283	397	المجموع

الوفيات المسجلة (١٥ سنة فأكثر) حسب الحالة الزوجية وفئة العمر والنوع

REGISTERED DEATHS (15 YEARS OLD AND OVER)  
BY MARITAL STATUS, AGE GROUP AND GENDER  
2015

قطريون QATARIS



وزارة التخطيط التنموي والإحصاء  
Ministry of Development Planning and Statistics

Table No. (9-1)

جدول رقم (٩-١)

Age Group In Years	Gender	Marital Status الحالة الزوجية						النوع	فئة العمر بالسنوات
		المجموع Total	غير ميبين Not Stat.	أرمل Widowed	مطلق Divorced	متزوج Married	لم يتزوج Never mar.		
15-19	M	25	0	0	0	0	25	ذكور	١٩ - ١٥
	F	3	0	0	0	0	3	إناث	
	T	28	0	0	0	0	28	مجموع	
20-24	M	28	1	0	0	7	20	ذكور	٢٤ - ٢٠
	F	0	0	0	0	0	0	إناث	
	T	28	1	0	0	7	20	مجموع	
25-29	M	9	0	0	1	2	6	ذكور	٢٩ - ٢٥
	F	5	0	0	0	1	4	إناث	
	T	14	0	0	1	3	10	مجموع	
30-34	M	7	0	0	1	2	4	ذكور	٣٤ - ٣٠
	F	1	0	0	0	0	1	إناث	
	T	8	0	0	1	2	5	مجموع	
35-39	M	14	0	0	0	6	8	ذكور	٣٩ - ٣٥
	F	9	2	0	1	4	2	إناث	
	T	23	2	0	1	10	10	مجموع	
40-44	M	17	0	0	1	13	3	ذكور	٤٤ - ٤٠
	F	8	2	0	0	4	2	إناث	
	T	25	2	0	1	17	5	مجموع	
45-49	M	15	0	0	3	10	2	ذكور	٤٩ - ٤٥
	F	8	2	0	0	6	0	إناث	
	T	23	2	0	3	16	2	مجموع	
50-54	M	25	0	0	0	23	2	ذكور	٥٤ - ٥٠
	F	13	1	2	0	9	1	إناث	
	T	38	1	2	0	32	3	مجموع	
55-59	M	21	0	0	0	19	2	ذكور	٥٩ - ٥٥
	F	17	0	1	5	8	3	إناث	
	T	38	0	1	5	27	5	مجموع	
60-64	M	28	0	0	1	26	1	ذكور	٦٤ - ٦٠
	F	22	0	3	2	14	3	إناث	
	T	50	0	3	3	40	4	مجموع	
65-69	M	23	0	0	1	21	1	ذكور	٦٩ - ٦٥
	F	22	1	6	3	12	0	إناث	
	T	45	1	6	4	33	1	مجموع	
70-74	M	35	1	1	0	33	0	ذكور	٧٤ - ٧٠
	F	35	2	11	0	22	0	إناث	
	T	70	3	12	0	55	0	مجموع	
75-79	M	38	0	1	2	34	1	ذكور	٧٩ - ٧٥
	F	26	3	6	3	13	1	إناث	
	T	64	3	7	5	47	2	مجموع	
80-84	M	34	2	3	2	26	1	ذكور	٨٤ - ٨٠
	F	26	1	13	3	8	1	إناث	
	T	60	3	16	5	34	2	مجموع	

الوفيات المسجلة ( ١٥ سنة فأكثر) حسب الحالة الزوجية وفئة العمر والنوع

REGISTERED DEATHS (15 YEARS OLD AND OVER)  
BY MARITAL STATUS, AGE GROUP AND GENDER  
2015

قطريون QATARIS



وزارة التخطيط التنموي والإحصاء  
Ministry of Development Planning and Statistics

Table No. (9-1)

جدول رقم (٩-١)

Age Group In Years	Gender	Marital Status الحالة الزوجية						النوع	فئة العمر بالسنوات
		المجموع Total	غير مبين Not Stat.	أرمل Widowed	مطلق Divorced	متزوج Married	لم يتزوج Never mar.		
85-89	M	21	0	0	0	21	0	ذكور	٨٥ - ٨٩
	F	28	1	13	2	11	1	إناث	
	T	49	1	13	2	32	1	مجموع	
90-94	M	8	0	0	1	7	0	ذكور	٩٠ - ٩٤
	F	7	2	3	0	1	1	إناث	
	T	15	2	3	1	8	1	مجموع	
95+	M	5	0	0	0	5	0	ذكور	٩٥+
	F	4	0	1	0	3	0	إناث	
	T	9	0	1	0	8	0	مجموع	
Not Stated	M	0	0	0	0	0	0	ذكور	غير مبين
	F	1	0	1	0	0	0	إناث	
	T	1	0	1	0	0	0	مجموع	
Total	M	353	4	5	13	255	76	ذكور	المجموع
	F	235	17	60	19	116	23	إناث	
	T	588	21	65	32	371	99	مجموع	

الوفيات المسجلة (١٥ سنة فأكثر) حسب الحالة الزوجية وفئة العمر والنوع

REGISTERED DEATHS (15 YEARS OLD AND OVER)  
BY MARITAL STATUS, AGE GROUP AND GENDER  
2015



وزارة التخطيط التنموي والإحصاء  
Ministry of Development Planning and Statistics

غير قطريين NON-QATARIS

Table No. (9-2)

جدول رقم (٩-٢)

Age Group In Years	Gender	Marital Status الحالة الزوجية						النوع	فئة العمر بالسنوات
		المجموع Total	غير مبيّن Not Stat.	أرمل Widowed	مطلق Divorced	متزوج Married	لم يتزوج Never mar.		
15-19	M	16	3	0	0	0	13	ذكور	١٩ - ١٥
	F	5	0	0	0	0	5	إناث	
	T	21	3	0	0	0	18	مجموع	
20-24	M	73	6	0	0	10	57	ذكور	٢٤ - ٢٠
	F	9	1	0	0	4	4	إناث	
	T	82	7	0	0	14	61	مجموع	
25-29	M	121	10	0	0	36	75	ذكور	٢٩ - ٢٥
	F	11	2	0	0	7	2	إناث	
	T	132	12	0	0	43	77	مجموع	
30-34	M	122	12	0	0	68	42	ذكور	٣٤ - ٣٠
	F	11	1	0	0	6	4	إناث	
	T	133	13	0	0	74	46	مجموع	
35-39	M	120	8	0	1	77	34	ذكور	٣٩ - ٣٥
	F	23	1	1	0	18	3	إناث	
	T	143	9	1	1	95	37	مجموع	
40-44	M	131	5	0	1	94	31	ذكور	٤٤ - ٤٠
	F	8	0	0	0	7	1	إناث	
	T	139	5	0	1	101	32	مجموع	
45-49	M	130	3	0	1	106	20	ذكور	٤٩ - ٤٥
	F	20	1	0	0	18	1	إناث	
	T	150	4	0	1	124	21	مجموع	
50-54	M	102	1	2	0	90	9	ذكور	٥٤ - ٥٠
	F	14	0	0	0	13	1	إناث	
	T	116	1	2	0	103	10	مجموع	
55-59	M	122	1	2	1	111	7	ذكور	٥٩ - ٥٥
	F	25	1	2	1	20	1	إناث	
	T	147	2	4	2	131	8	مجموع	
60-64	M	91	0	2	0	83	6	ذكور	٦٤ - ٦٠
	F	20	1	1	0	18	0	إناث	
	T	111	1	3	0	101	6	مجموع	
65-69	M	65	3	2	0	58	2	ذكور	٦٩ - ٦٥
	F	21	0	5	0	15	1	إناث	
	T	86	3	7	0	73	3	مجموع	
70-74	M	44	1	0	0	41	2	ذكور	٧٤ - ٧٠
	F	22	1	3	0	18	0	إناث	
	T	66	2	3	0	59	2	مجموع	
75-79	M	36	1	4	0	30	1	ذكور	٧٩ - ٧٥
	F	20	0	6	1	12	1	إناث	
	T	56	1	10	1	42	2	مجموع	
80-84	M	24	0	1	0	21	2	ذكور	٨٤ - ٨٠
	F	17	1	8	0	8	0	إناث	
	T	41	1	9	0	29	2	مجموع	

الوفيات المسجلة ( ١٥ سنة فأكثر) حسب الحالة الزوجية وفئة العمر والنوع

REGISTERED DEATHS (15 YEARS OLD AND OVER)  
BY MARITAL STATUS, AGE GROUP AND GENDER  
2015



وزارة التخطيط التنموي والإحصاء  
Ministry of Development Planning and Statistics

غير قطريين NON-QATARIS

Table No. (9-2)

جدول رقم (٩-٢)

Age Group In Years	Gender	Marital Status الحالة الزوجية						النوع	فئة العمر بالسنوات
		المجموع Total	غير مبين Not Stat.	أرمل Widowed	مطلق Divorced	متزوج Married	لم يتزوج Never mar.		
85-89	M	8	2	1	0	5	0	ذكور	٨٥ - ٨٩
	F	10	0	2	0	7	1	إناث	
	T	18	2	3	0	12	1	مجموع	
90-94	M	3	0	0	0	3	0	ذكور	٩٠ - ٩٤
	F	8	0	3	0	5	0	إناث	
	T	11	0	3	0	8	0	مجموع	
95+	M	2	0	1	0	1	0	ذكور	٩٥+
	F	4	0	3	0	1	0	إناث	
	T	6	0	4	0	2	0	مجموع	
Not Stated	M	1	0	0	0	1	0	ذكور	غير مبين
	F	0	0	0	0	0	0	إناث	
	T	1	0	0	0	1	0	مجموع	
Total	M	1,211	56	15	4	835	301	ذكور	المجموع
	F	248	10	34	2	177	25	إناث	
	T	1,459	66	49	6	1,012	326	مجموع	



الوفيات المسجلة (١٥ سنة فأكثر) حسب الحالة الزوجية وفئة العمر والنوع

REGISTERED DEATHS (15 YEARS OLD AND OVER)  
BY MARITAL STATUS, AGE GROUP AND Gender  
2015

المجموع TOTAL



وزارة التخطيط التنموي والإحصاء  
Ministry of Economic Planning and Statistics

Table No. (9-3)

جدول رقم (٩-٣)

Age Group In Years	Gender	Marital Status الحالة الزوجية						النوع	فئة العمر بالسنوات
		المجموع Total	غير مبين Not Stat.	أرمل Widowed	مطلق Divorced	متزوج Married	لم يتزوج Never mar.		
15-19	M	41	3	0	0	0	38	ذكور	١٩ - ١٥
	F	8	0	0	0	0	8	إناث	
	T	49	3	0	0	0	46	مجموع	
20-24	M	101	7	0	0	17	77	ذكور	٢٤ - ٢٠
	F	9	1	0	0	4	4	إناث	
	T	110	8	0	0	21	81	مجموع	
25-29	M	130	10	0	1	38	81	ذكور	٢٩ - ٢٥
	F	16	2	0	0	8	6	إناث	
	T	146	12	0	1	46	87	مجموع	
30-34	M	129	12	0	1	70	46	ذكور	٣٤ - ٣٠
	F	12	1	0	0	6	5	إناث	
	T	141	13	0	1	76	51	مجموع	
35-39	M	134	8	0	1	83	42	ذكور	٣٩ - ٣٥
	F	32	3	1	1	22	5	إناث	
	T	166	11	1	2	105	47	مجموع	
40-44	M	148	5	0	2	107	34	ذكور	٤٤ - ٤٠
	F	16	2	0	0	11	3	إناث	
	T	164	7	0	2	118	37	مجموع	
45-49	M	145	3	0	4	116	22	ذكور	٤٩ - ٤٥
	F	28	3	0	0	24	1	إناث	
	T	173	6	0	4	140	23	مجموع	
50-54	M	127	1	2	0	113	11	ذكور	٥٤ - ٥٠
	F	27	1	2	0	22	2	إناث	
	T	154	2	4	0	135	13	مجموع	
55-59	M	143	1	2	1	130	9	ذكور	٥٩ - ٥٥
	F	42	1	3	6	28	4	إناث	
	T	185	2	5	7	158	13	مجموع	
60-64	M	119	0	2	1	109	7	ذكور	٦٤ - ٦٠
	F	42	1	4	2	32	3	إناث	
	T	161	1	6	3	141	10	مجموع	
65-69	M	88	3	2	1	79	3	ذكور	٦٩ - ٦٥
	F	43	1	11	3	27	1	إناث	
	T	131	4	13	4	106	4	مجموع	
70-74	M	79	2	1	0	74	2	ذكور	٧٤ - ٧٠
	F	57	3	14	0	40	0	إناث	
	T	136	5	15	0	114	2	مجموع	
75-79	M	74	1	5	2	64	2	ذكور	٧٩ - ٧٥
	F	46	3	12	4	25	2	إناث	
	T	120	4	17	6	89	4	مجموع	
80-84	M	58	2	4	2	47	3	ذكور	٨٤ - ٨٠
	F	43	2	21	3	16	1	إناث	
	T	101	4	25	5	63	4	مجموع	

الوفيات المسجلة (١٥ سنة فأكثر) حسب الحالة الزوجية وفئة العمر والنوع

REGISTERED DEATHS (15 YEARS OLD AND OVER)  
BY MARITAL STATUS, AGE GROUP AND Gender

2015

المجموع TOTAL



وزارة التخطيط التنموي والإحصاء  
Ministry of Development Planning and Statistics

Table No. (9-3)

جدول رقم (٩-٣)

Age Group In Years	Gender	Marital Status الحالة الزوجية						النوع	فئة العمر بالسنوات
		المجموع Total	غير مبين Not Stat.	أرمل Widowed	مطلق Divorced	متزوج Married	لم يتزوج Never mar.		
85-89	M	29	2	1	0	26	0	ذكور	٨٥ - ٨٩
	F	38	1	15	2	18	2	إناث	
	T	67	3	16	2	44	2	مجموع	
90-94	M	11	0	0	1	10	0	ذكور	٩٠ - ٩٤
	F	15	2	6	0	6	1	إناث	
	T	26	2	6	1	16	1	مجموع	
95+	M	7	0	1	0	6	0	ذكور	٩٥+
	F	8	0	4	0	4	0	إناث	
	T	15	0	5	0	10	0	مجموع	
Not Stated	M	1	0	0	0	1	0	ذكور	غير مبين
	F	1	0	1	0	0	0	إناث	
	T	2	0	1	0	1	0	مجموع	
Total	M	1,564	60	20	17	1,090	377	ذكور	المجموع
	F	483	27	94	21	293	48	إناث	
	T	2,047	87	114	38	1,383	425	مجموع	

الوفيات المسجلة حسب النوع والجنسية  
REGISTERED DEATHS BY GENDER AND NATIONALITY  
2011 - 2015

Table No (10)

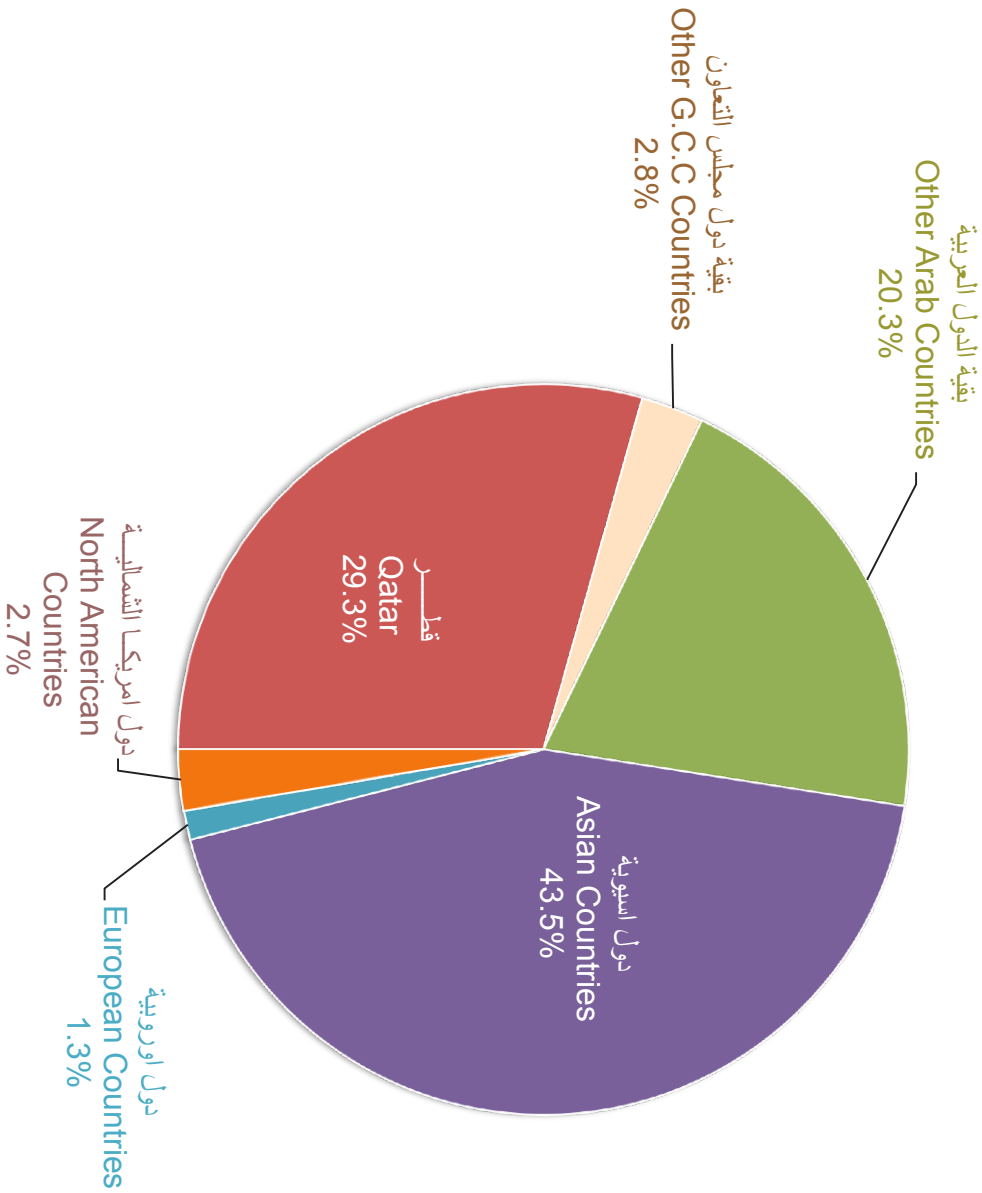
جدول رقم (١٠)

Year	2015		2014		2013		2012		2011		السنة الجنسية					
	مجموع T	إناث F	ذكور M	مجموع T	إناث F	ذكور M	مجموع T	إناث F	ذكور M							
<b>QATAR</b>	<b>680</b>	<b>283</b>	<b>397</b>	<b>741</b>	<b>302</b>	<b>439</b>	<b>698</b>	<b>251</b>	<b>447</b>	<b>659</b>	<b>284</b>	<b>375</b>	<b>673</b>	<b>279</b>	<b>394</b>	قطر
<b>Other GCC Countries</b>	<b>65</b>	<b>32</b>	<b>33</b>	<b>69</b>	<b>28</b>	<b>41</b>	<b>72</b>	<b>32</b>	<b>40</b>	..	..	..	<b>52</b>	<b>25</b>	<b>27</b>	بقية دولة مجلس التعاون
<b>Other Arab Countries</b>	<b>471</b>	<b>143</b>	<b>328</b>	<b>445</b>	<b>152</b>	<b>293</b>	<b>399</b>	<b>131</b>	<b>268</b>	..	..	..	<b>323</b>	<b>117</b>	<b>206</b>	بقية الدول العربية
<b>Asian Countries</b>	<b>1,009</b>	<b>129</b>	<b>880</b>	<b>1,031</b>	<b>140</b>	<b>891</b>	<b>890</b>	<b>89</b>	<b>801</b>	..	..	..	<b>819</b>	<b>104</b>	<b>715</b>	دول اسبوية
<b>European Countries</b>	<b>30</b>	<b>8</b>	<b>22</b>	<b>30</b>	<b>7</b>	<b>23</b>	<b>28</b>	<b>10</b>	<b>18</b>	..	..	..	<b>26</b>	<b>6</b>	<b>20</b>	دول اوروپية
<b>Other Countries</b>	<b>62</b>	<b>16</b>	<b>46</b>	<b>50</b>	<b>11</b>	<b>39</b>	<b>46</b>	<b>16</b>	<b>30</b>	..	..	..	<b>56</b>	<b>16</b>	<b>40</b>	دول اخرى
<b>Total</b>	<b>2,317</b>	<b>611</b>	<b>1,706</b>	<b>2,366</b>	<b>640</b>	<b>1,726</b>	<b>2,133</b>	<b>529</b>	<b>1,604</b>	<b>2,031</b>	<b>561</b>	<b>1,470</b>	<b>1,949</b>	<b>547</b>	<b>1,402</b>	المجموع

.. Not available

.. غير متوفر

**الوفيات المسجلة حسب الجنسية**  
**REGISTERED DEATHS BY NATIONALITY**  
**2015**



Graph No. (12)

الوفيات المسجلة (١٥ سنة فأكثر) حسب المهنة وفئة العمر والنوع  
Registered Deaths (15 Years And Over) By Occupation, Age Group And Gender  
2015  
قطريون QATARIES

جدول رقم (١١-١)

Occupation	Gender	المجموع Total	غير مبيّن Not Stated	Age Group (in Years) (بالسنوات)										أقل من ٢٠ Less than 20	النوع	المهنة		
				50+	45-49	40-44	35-39	30-34	25-29	20-24								
Legislators, Senior Officials And Managers	Male	12	0	12	0	0	0	0	0	0	0	0	0	0	0	0	ذكور	المشرفون وموظفو الإدارة العليا والمدبرون
	Female	0	0	0	0	0	0	0	0	0	0	0	0	0	0	0	إناث	
	Total	12	0	12	0	0	0	0	0	0	0	0	0	0	0	0	مجموع	
Professionals	Male	5	0	3	1	1	1	0	0	0	0	0	0	0	0	0	ذكور	الاختصاصيون
	Female	1	0	0	1	0	0	0	0	0	0	0	0	0	0	0	إناث	
	Total	6	0	3	2	1	1	0	0	0	0	0	0	0	0	0	مجموع	
Technicians And Associate Professionals	Male	4	0	2	1	1	0	0	0	0	0	0	0	0	0	0	ذكور	الفنيون والاختصاصيون المساعدون
	Female	0	0	0	0	0	0	0	0	0	0	0	0	0	0	0	إناث	
	Total	4	0	2	1	1	0	0	0	0	0	0	0	0	0	0	مجموع	
Clerks	Male	78	0	38	9	8	8	8	4	1	7	3	3	3	3	3	ذكور	الكتابية
	Female	11	0	5	1	2	3	3	0	0	0	0	0	0	0	0	إناث	
	Total	89	0	43	10	10	11	11	4	1	7	3	3	3	3	3	مجموع	
Service Workers And Shop And Market Sales Workers	Male	16	0	6	1	0	0	2	2	2	2	1	1	1	1	1	ذكور	العاملون في الخدمات والتابعة في المحلات التجارية والأسواق
	Female	0	0	0	0	0	0	0	0	0	0	0	0	0	0	0	إناث	
	Total	16	0	6	1	0	0	2	2	2	2	2	1	1	1	1	مجموع	
Skilled Agricultural And Fishery Workers	Male	0	0	0	0	0	0	0	0	0	0	0	0	0	0	0	ذكور	العمال الماهرة في الزراعة وصيد الأسماك
	Female	0	0	0	0	0	0	0	0	0	0	0	0	0	0	0	إناث	
	Total	0	0	0	0	0	0	0	0	0	0	0	0	0	0	0	مجموع	
Craft And Related Trades Workers	Male	0	0	0	0	0	0	0	0	0	0	0	0	0	0	0	ذكور	العاملون في الحرف وما إليها من المهن المختلفة
	Female	0	0	0	0	0	0	0	0	0	0	0	0	0	0	0	إناث	
	Total	0	0	0	0	0	0	0	0	0	0	0	0	0	0	0	مجموع	
Plant And Machine Operators And Assemblers	Male	0	0	0	0	0	0	0	0	0	0	0	0	0	0	0	ذكور	مشغلي الآلات والمعدات ومجموعها
	Female	0	0	0	0	0	0	0	0	0	0	0	0	0	0	0	إناث	
	Total	0	0	0	0	0	0	0	0	0	0	0	0	0	0	0	مجموع	
Elementary Occupations	Male	0	0	0	0	0	0	0	0	0	0	0	0	0	0	0	ذكور	المهن العادية
	Female	0	0	0	0	0	0	0	0	0	0	0	0	0	0	0	إناث	
	Total	0	0	0	0	0	0	0	0	0	0	0	0	0	0	0	مجموع	
Those who have not been classified by occupation	Male	11	0	5	0	1	1	1	0	1	3	0	0	0	0	0	ذكور	الأفراد الذين لم يصنفوا حسب المهنة
	Female	15	0	8	1	1	1	1	1	3	0	0	0	0	0	0	إناث	
	Total	26	0	13	1	2	2	2	1	4	3	0	0	0	0	0	مجموع	
Total Workers	Male	126	0	66	12	11	11	11	6	4	12	4	4	4	4	4	ذكور	مجموع المشتغلين
	Female	27	0	13	3	3	3	4	1	3	0	0	0	0	0	0	إناث	
	Total	153	0	79	15	14	15	15	7	7	12	4	4	4	4	4	مجموع	
No Occupation <sup>(١)</sup>	Male	227	0	172	3	6	3	3	1	5	16	21	21	21	21	21	ذكور	بدون مهنة <sup>(١)</sup>
	Female	208	1	187	5	5	5	5	0	2	0	3	3	3	3	3	إناث	
	Total	435	1	359	8	11	8	8	1	7	16	24	24	24	24	24	مجموع	
Total	Male	353	0	238	15	17	14	14	7	9	28	25	25	25	25	25	ذكور	المجموع
	Female	235	1	200	8	8	8	9	1	5	0	3	3	3	3	3	إناث	
	Total	588	1	438	23	25	23	23	8	14	28	28	28	28	28	28	مجموع	

(1) INCLUDING MOTHERS WHO ARE SEEKING WORK AND ECONOMICALLY NON-ACTIVE

(١) تشمل الأمهات اللاتي يبحثن عن عمل وغير النشيطات اقتصادياً

الوفيات المسجلة (٥١ سنة فاكثر) حسب المهنة وفئة العمر والنوع  
Registered Deaths (15 Years And Over) By Occupation, Age Group And Gender  
2015  
غير قارئین NON-QATARIES

Table No (11-2)

جدول رقم (١١-٢)

Occupation	Gender	المجموع Total	Age Group (in Years) (بالسنوات)										النوع	المهنة				
			غير مبین Not Stated	50+	45-49	40-44	35-39	30-34	25-29	20-24	٢٠ Less than 20							
Legislators, Senior Officials And Managers	Male	46	0	30	6	4	4	2	0	0	0	0	0	0	0	0	تفكر	المشرفون وموظفو الإدارة العليا والمنبرون
	Female	2	0	1	0	0	0	0	1	0	0	0	0	0	0	0	إناث	
	Total	48	0	31	6	4	4	2	2	1	0	0	0	0	0	0	مجموع	
Professionals	Male	79	0	47	10	8	7	5	1	1	0	1	0	0	0	0	تفكر	الإختصاصيون
	Female	10	0	4	2	2	1	0	0	0	0	1	0	0	0	0	إناث	
	Total	89	0	51	12	10	8	8	5	1	1	1	0	0	0	0	مجموع	
Technicians And Associate Professionals	Male	142	0	54	16	20	19	12	17	7	4	0	0	0	0	0	تفكر	الفنيون والإختصاصيون المساعدون
	Female	9	0	4	1	0	0	0	2	1	1	1	0	0	0	0	إناث	
	Total	151	0	58	17	20	19	14	18	8	8	5	0	0	0	0	مجموع	
Clerks	Male	74	0	54	4	2	4	3	3	3	3	1	1	1	1	1	تفكر	الكتبية
	Female	3	0	0	0	0	1	1	1	1	0	0	0	0	0	0	إناث	
	Total	77	0	54	4	2	5	4	4	4	4	3	1	1	1	1	مجموع	
Service Workers And Shop And Market Sales Workers	Male	64	0	23	5	8	6	10	7	5	4	0	0	0	0	0	تفكر	العاملون في الخدمات والباعة في المحلات التجارية والأسواق
	Female	4	0	0	0	0	3	3	0	0	1	1	0	0	0	0	إناث	
	Total	68	0	23	5	8	9	10	7	6	6	5	0	0	0	0	مجموع	
Skilled Agricultural And Fishery Workers	Male	0	0	0	0	0	0	0	0	0	0	0	0	0	0	0	تفكر	العاملون في الزراعة وصيد الإسمك
	Female	0	0	0	0	0	0	0	0	0	0	0	0	0	0	0	إناث	
	Total	0	0	0	0	0	0	0	0	0	0	0	0	0	0	0	مجموع	
Craft And Related Trades Workers	Male	360	0	106	50	44	39	41	55	25	0	0	0	0	0	0	تفكر	العاملون في الحرف وما إليها من المهنة
	Female	1	0	1	0	0	0	0	0	0	0	0	0	0	0	0	إناث	
	Total	361	0	106	51	44	39	41	55	25	0	0	0	0	0	0	مجموع	
Plant And Machine Operators And Assemblers	Male	141	0	73	17	16	14	12	6	3	0	0	0	0	0	0	تفكر	مشغلو الآلات والمعدات ومجموعها
	Female	0	0	0	0	0	0	0	0	0	0	0	0	0	0	0	إناث	
	Total	141	0	73	17	16	14	12	6	3	0	0	0	0	0	0	مجموع	
Elementary Occupations	Male	22	0	7	4	3	3	1	2	1	1	1	1	1	1	1	تفكر	المهن العادية
	Female	11	0	4	2	1	4	0	0	0	0	0	0	0	0	0	إناث	
	Total	33	0	11	6	4	7	1	2	1	1	1	1	1	1	1	مجموع	
Those who have not been classified by occupation	Male	4	0	1	0	0	2	0	0	0	0	0	0	0	0	0	تفكر	الأفراد الذين لم يصنفوا حسب المهنة
	Female	2	0	0	1	0	0	1	0	0	0	0	0	0	0	0	إناث	
	Total	6	0	1	1	0	2	1	0	0	0	0	0	0	0	0	مجموع	
Total Workers	Male	932	0	395	112	105	98	86	91	42	3	3	3	3	3	3	تفكر	مجموع المشتغلين
	Female	42	0	13	7	3	9	4	3	3	3	3	3	3	3	3	إناث	
	Total	974	0	408	119	108	107	90	94	45	6	6	6	6	6	6	مجموع	
No Occupation <sup>(1)</sup>	Male	279	1	102	18	26	22	36	30	31	13	13	13	13	13	13	تفكر	بدون مهنة <sup>(١)</sup>
	Female	206	0	148	13	5	14	7	8	6	5	5	5	5	5	5	إناث	
	Total	485	1	250	31	31	36	43	38	37	18	18	18	18	18	18	مجموع	
Total	Male	1,211	1	497	130	131	120	122	121	73	16	16	16	16	16	16	تفكر	المجموع
	Female	248	0	161	20	8	23	11	11	9	5	5	5	5	5	5	إناث	
	Total	1,459	1	658	150	139	143	133	132	82	21	21	21	21	21	21	مجموع	

(١) تشمل الأمهات اللاتي يبحثن عن عمل وغير المشتغلين القضاة



البيانات الإحصائية الوطنية  
Jordanian Statistical Bureau

الوفيات المسجلة (١٥ سنة فأكثر) حسب المهنة وفترة العمر والنوع  
Registered Deaths (15 Years And Over) By Occupation, Age Group And Gender  
2015  
المجموع الكلي  
TOTAL

جدول رقم (١١-٣)

Occupation	Gender	المجموع Total	غير مبين Not Stated	Age Group (in Years) (بالسنوات)										التنوع	المهنة			
				50+	45-49	40-44	35-39	30-34	25-29	20-24	أقل من 20 Less than 20							
Legislators, Senior Officials And Managers	Male	58	0	42	6	4	4	2	0	0	0	0	0	0	0	0	تفكير	المشرفون وموظفو الإدارة العليا والمسؤولون
	Female	2	0	1	0	0	0	0	1	1	0	0	0	0	0	0	إناث	
	Total	60	0	43	6	4	4	2	2	1	1	0	0	0	0	0	مجموع	
Professionals	Male	84	0	50	11	9	7	5	5	1	1	1	0	0	0	0	تفكير	الاختصاصيون
	Female	11	0	4	3	2	1	0	0	0	1	1	0	0	0	0	إناث	
	Total	95	0	54	14	11	8	5	5	1	1	2	2	0	0	0	مجموع	
Technicians And Associate Professionals	Male	146	0	56	17	21	19	12	12	17	4	4	0	0	0	0	تفكير	القيومون والاختصاصيون المساعدون
	Female	9	0	4	1	0	0	2	2	1	1	1	0	0	0	0	إناث	
	Total	155	0	60	18	21	19	14	14	18	5	5	0	0	0	0	مجموع	
Clerks	Male	152	0	92	13	10	12	7	7	4	10	0	0	0	0	0	تفكير	الكتبية
	Female	14	0	5	1	2	4	1	1	1	0	0	0	0	0	0	إناث	
	Total	166	0	97	14	12	16	8	8	5	10	10	4	0	0	0	مجموع	
Service Workers And Shop And Market Sales Workers	Male	80	0	29	6	8	8	12	12	9	7	7	1	1	0	0	تفكير	العاملون في الخدمات والباعة في المحلات التجارية والأسواق
	Female	4	0	0	0	0	3	0	0	0	1	1	0	0	0	0	إناث	
	Total	84	0	29	6	8	11	12	12	9	8	8	1	1	0	0	مجموع	
Skilled Agricultural And Fishery Workers	Male	0	0	0	0	0	0	0	0	0	0	0	0	0	0	0	تفكير	العامل المحورة في الزراعة وصيد الأسماك
	Female	0	0	0	0	0	0	0	0	0	0	0	0	0	0	0	إناث	
	Total	0	0	0	0	0	0	0	0	0	0	0	0	0	0	0	مجموع	
Craft And Related Trades Workers	Male	360	0	106	50	44	39	41	41	55	25	25	0	0	0	0	تفكير	العاملون في الحرف وما إليها من المهن
	Female	1	0	0	1	0	0	0	0	0	0	0	0	0	0	0	إناث	
	Total	361	0	106	51	44	39	41	41	55	25	25	0	0	0	0	مجموع	
Plant And Machine Operators And Assemblers	Male	141	0	73	17	16	14	12	12	6	3	3	0	0	0	0	تفكير	مشغلو الآلات والمعدات ومجموعها
	Female	0	0	0	0	0	0	0	0	0	0	0	0	0	0	0	إناث	
	Total	141	0	73	17	16	14	12	12	6	3	3	0	0	0	0	مجموع	
Elementary Occupations	Male	22	0	7	4	3	3	1	1	2	1	1	1	1	1	1	تفكير	المهن العادية
	Female	11	0	4	2	1	4	0	0	0	0	0	0	0	0	0	إناث	
	Total	33	0	11	6	4	7	1	1	2	1	1	1	1	1	1	مجموع	
Those who have not been classified by occupation	Male	15	0	6	0	1	3	0	0	1	3	1	1	1	1	1	تفكير	الأفراد الذين لم يصنفوا حسب المهنة
	Female	17	0	8	2	1	1	2	2	3	0	0	0	0	0	0	إناث	
	Total	504	0	14	2	2	4	2	2	4	4	3	1	1	1	1	مجموع	
Total Workers	Male	1,058	0	461	124	116	109	92	92	95	54	54	7	7	7	7	تفكير	مجموع المشتغلين
	Female	69	0	26	10	6	13	5	5	6	3	3	0	0	0	0	إناث	
	Total	1,127	0	487	134	122	122	97	97	101	57	57	7	7	7	7	مجموع	
No Occupation <sup>(1)</sup>	Male	506	1	274	21	32	25	37	37	35	47	34	34	34	34	34	تفكير	بدون مهنة <sup>(1)</sup>
	Female	414	1	335	18	10	19	7	7	10	6	8	8	8	8	8	إناث	
	Total	920	2	609	39	42	44	44	44	45	53	42	42	42	42	42	مجموع	
Grand Total	Male	1,564	1	735	145	148	134	129	129	130	101	101	41	41	41	41	تفكير	المجموع
	Female	483	1	361	28	16	32	12	12	16	9	9	8	8	8	8	إناث	
	Total	2,047	2	1,096	173	164	166	141	141	146	110	110	49	49	49	49	مجموع	

(1) تشمل الأمهات اللاتي يبحثن عن عمل وغير المشتغلين إحصائياً



الوفيات المسجلة حسب الجنسية والنوع وسبب الوفاة ( المراجعة العاشرة القائمة الأساسية)  
REGISTERED DEATHS BY NATIONALITY, GENDER AND CAUSE OF DEATH (ICD 10 BASIC LIST)

2015

Table No (12)

جدول رقم (١٢)

Cause of Death	الجموع Total			غير القطريين Non-Qataris			القطريون Qataris			سبب الوفاة	
	مجموع G.T	إناث F	ذكور M	مجموع T	إناث F	ذكور M	مجموع T	إناث F	ذكور M		
(A00 - B99) Certain infectious and parasitic diseases	44	19	25	29	13	16	15	6	9	امراض معدية وطيفية معدية	(A00 - B99)
(C00 - D48) Neoplasms	273	114	159	204	77	127	69	37	32	الاورام	(C00 - D48)
(D50 - D89) Diseases of the blood & blood forming organs & certain disorders involving the immune mechanism	4	3	1	4	3	1	0	0	0	امراض الدم واعضاء تكوين الدم واضطرابات معدية تشمل اضطرابات المناعة	(D50 - D89)
(E00 - F90) Endocrine nutritional & metabolic diseases	137	55	82	78	23	55	59	32	27	امراض الغدد الصماء والغدية والتغذية والتغذية الغشائية	(E00 - F90)
(G00 - G99) Diseases of the nervous system	27	9	18	20	5	15	7	4	3	امراض الجهاز العصبي	(G00 - G99)
(I00 - I99) Diseases of the circulatory system	358	91	267	264	43	221	94	48	46	امراض الجهاز الدوري	(I00 - I99)
(J00 - J99) Diseases of the respiratory system	162	54	108	105	21	84	57	33	24	امراض الجهاز التنفسي	(J00 - J99)
(K00 - K93) Diseases of the digestive system	50	16	34	33	7	26	17	9	8	امراض الجهاز الهضمي	(K00 - K93)
(L00 - L99) Diseases of the skin and subcutaneous tissue	7	2	5	4	2	2	3	0	3	امراض الجلد والتسرع تحت الجلد	(L00 - L99)
(M00 - M99) Diseases of the musculoskeletal system and connective tissue	1	1	0	0	0	0	1	1	0	امراض الجهاز الهيكلي العضلي والنسيجي الضام	(M00 - M99)
(N00 - N99) Diseases of the genitourinary system	59	26	33	28	11	17	31	15	16	امراض الجهاز البولي التناسلي	(N00 - N99)
(O00 - O99) Pregnancy, childbirth and the puerperium	3	3	0	2	2	0	1	1	0	الحمل والولادة والتلقاس	(O00 - O99)
(P00 - P96) Certain conditions originating in the perinatal period	77	39	38	48	26	22	29	13	16	حالات معدية تنشأ في فترة ما حول الولادة	(P00 - P96)
(Q00 - Q99) Congenital malformations deformations & chromosomal abnormalities	79	38	41	48	20	28	31	18	13	التشوهات الخلقية والعيوب والتشوهات الكروموسومية	(Q00 - Q99)
(R00 - R99) Symptoms signs & abnormal clinical & laboratory findings not elsewhere classified	484	55	429	406	30	376	78	25	53	اعراض وعلامات نتائج اكلينيكية معدية غير عادية وغير مصنفة في مكان اخر	(R00 - R99)
(V01 - Y98) External causes of morbidity and mortality	420	50	370	359	43	316	61	7	54	اسباب خارجية للمرض والوفاة	(V01 - Y98)
<b>Total</b>	<b>2,185</b>	<b>575</b>	<b>1,610</b>	<b>1,632</b>	<b>326</b>	<b>1,306</b>	<b>553</b>	<b>249</b>	<b>304</b>	<b>المجموع</b>	





الجمهورية العربية القطرية  
وزارة الصحة العامة

الوفيات حسب الفئات العمرية والنوع وسبب الوفاة (المرحلة العاشرة القائمة المصنفة)  
DEATHS BY AGE GROUPS, GENDER AND CAUSE OF DEATH (ICD-10 DETAIL LIST)  
قطر 2015  
2015

جدول رقم (13-1)

البرز حسب المراجعة العاشرة ICD-10 Code	Cause of Death	Gender	المجموع Total	85+	80-84	75-79	70-74	65-69	60-64	55-59	50-54	45-49	40-44	35-39	30-34	25-29	20-24	15-19	10-14	5-9	<5	النوع	سبب الوفاة	
A09	Diarhoea & gastro-enteritis of presumed infectious origin	M	0	0	0	0	0	0	0	0	0	0	0	0	0	0	0	0	0	0	0	0	تكرر	الإسهال والتقيح المعدية والأمعاء من أصل معدني
A01-08	Other intestinal infections diseases	M	0	0	0	0	0	0	0	0	0	0	0	0	0	0	0	0	0	0	0	0	تكرر	الأمراض المعدية المعوية الأخرى
A17-19	Other Tuberculosis	M	0	0	0	0	0	0	0	0	0	0	0	0	0	0	0	0	0	0	0	0	تكرر	أمراض السمل الأخرى
AA0-41	Septicemia	M	9	1	3	2	0	1	0	1	0	0	0	0	0	0	0	0	0	0	0	1	تكرر	تسمم الدم
A50-64	Other infections with predominantly sexual mode of transmission (not including HIV)	M	0	0	0	0	0	0	0	0	0	0	0	0	0	0	0	0	0	0	0	0	تكرر	التهابات الأخرى التي غالباً ما تنتقل من خلال الجنس (بما فيها فيروس نقص المناعة البشرية)
B15-B19	Viral hepatitis	M	0	0	0	0	0	0	0	0	0	0	0	0	0	0	0	0	0	0	0	0	تكرر	التهاب الكبد الفيروسي
B20-24	Human immunodeficiency Virus HIV	M	0	0	0	0	0	0	0	0	0	0	0	0	0	0	0	0	0	0	0	0	تكرر	فيروس نقص المناعة البشرية HIV
B50-54	Malaria	M	0	0	0	0	0	0	0	0	0	0	0	0	0	0	0	0	0	0	0	0	تكرر	الملاريا
A31-32, A38, A42-49, A65- A79, A81, A83, A89, B00-B05, B06- B09, B25- B49, B58-B64, B86- B94, B99	Remainder of certain infectious and parasitic diseases	F	2	0	0	0	0	0	0	0	0	0	0	0	0	0	1	0	0	0	0	1	تكرر	بقية الأمراض المعدية والطفيلية
C00-14	Malignant neoplasm of lip, oral cavity and pharynx	M	5	0	2	0	0	0	1	0	0	0	0	0	0	0	0	0	0	0	0	0	تكرر	ورم خبيث في الشفة وتجويف الفم والبلعوم
C15	Malignant neoplasm of oesophagus	M	0	0	0	0	0	0	0	0	0	0	0	0	0	0	0	0	0	0	0	0	تكرر	ورم خبيث في المريء
C16	Malignant neoplasm of stomach	M	2	0	0	1	0	0	1	0	0	0	0	0	0	0	0	0	0	0	0	0	تكرر	ورم خبيث في المعدة
C18-21	Malignant neoplasm of colon, rectum & anus	M	6	1	0	3	1	0	1	0	0	0	2	0	0	0	0	0	0	0	0	0	تكرر	ورم خبيث في القولون والمستقيم والشرج
C22	Malignant neoplasm of liver & intrahepatic bile ducts	M	4	1	0	1	0	1	1	0	0	0	0	0	0	0	0	0	0	0	0	0	تكرر	ورم خبيث في الكبد والكبدات الصفراء والكبدات الكبدية
C25	Malignant neoplasm of pancreas	M	0	0	0	0	0	0	0	0	0	0	0	0	0	0	0	0	0	0	0	0	تكرر	ورم خبيث في البنكرياس
C33-34	Malignant neoplasm of trachea, bronchus and lung	M	6	1	0	1	1	0	1	0	1	0	1	0	0	0	0	0	0	0	0	0	تكرر	ورم خبيث في القصبة الهوائية والشعب الزبوية والرئة
C43	Malignant melanoma of skin	M	0	0	0	0	0	0	0	0	0	0	0	0	0	0	0	0	0	0	0	0	تكرر	سرطان الجلد الخبيث
C50	Malignant neoplasm of breast	M	15	0	1	1	1	1	3	1	3	3	1	0	0	0	0	0	0	0	0	0	تكرر	ورم خبيث في الثدي
C53	Malignant neoplasm of cervix uteri	M	0	0	0	0	0	0	0	0	0	0	0	0	0	0	0	0	0	0	0	0	تكرر	ورم خبيث في عنق الرحم
C54-55	Malignant neoplasm of other & unspecified parts of uterus	M	0	0	0	0	0	0	0	0	0	0	0	0	0	0	0	0	0	0	0	0	تكرر	أورام خبيثة في مناطق أخرى غير محددة من الرحم
C56	Malignant neoplasm of Ovary	M	1	0	0	0	0	0	1	0	0	0	0	0	0	0	0	0	0	0	0	0	تكرر	ورم خبيث في المبيض
C61	Malignant neoplasm of prostate	M	2	0	1	1	0	0	0	0	0	0	0	0	0	0	0	0	0	0	0	0	تكرر	ورم خبيث في البروستات





الجمهورية العربية القطرية  
وزارة الصحة العامة  
Qataris

الوفيات حسب الفئات العمرية والنوع وسبب الوفاة (المراجعة العاشرة القائمة المفصلة)  
DEATHS BY AGE GROUPS, GENDER AND CAUSE OF DEATH (ICD-10 DETAIL LIST)  
قطريون 2015

جدول رقم (13-1)

الرمز حسب المراجعة العاشرة ICD-10 Code	Cause of Death	Gender	المجموع Total	85+	80-84	75-79	70-74	65-69	60-64	55-59	50-54	45-49	40-44	35-39	30-34	25-29	20-24	15-19	10-14	5-9	<5	النوع	اسبب الوفاة		
J40-47	Chronic lower respiratory diseases	M	1	0	0	1	0	0	0	0	0	0	0	0	0	0	0	0	0	0	0	0	تكرر	أمراض الجهاز التنفسي المزمنة	
		F	3	1	1	1	0	0	0	0	0	0	0	0	0	0	0	0	0	0	0	0	إناث		
J00-J06, J30-39, J60-98	Reminder of diseases of the respiratory system	M	15	0	2	3	2	0	1	1	1	1	0	1	1	0	0	0	0	0	0	2	تكرر	بقية أمراض الجهاز التنفسي	
		F	21	3	4	1	2	1	0	1	0	1	0	3	0	0	0	1	0	0	0	4	إناث		
K70-76	diseases of the liver	M	3	0	0	0	0	1	0	1	0	1	0	0	0	0	0	0	0	0	0	0	تكرر	أمراض الكبد	
		F	5	0	0	1	0	2	0	1	0	1	0	0	0	0	0	0	0	0	0	0	إناث		
K00-K22, K28-K66, K80-K92	Reminder of diseases of the digestive system	M	5	1	1	0	1	0	1	0	0	0	0	0	0	0	0	0	0	0	0	1	تكرر	بقية أمراض الجهاز الهضمي	
		F	4	2	0	0	0	2	0	0	0	0	0	0	0	0	0	0	0	0	0	0	إناث		
L00-L98	Diseases of the skin and subcutaneous tissue	M	3	0	0	0	0	0	0	0	0	0	0	0	0	0	0	0	0	0	0	0	تكرر	أمراض الجلد وأمراض الأمسجة تحت الجلدية	
		F	0	0	0	0	0	0	0	0	0	0	0	0	0	0	0	0	0	0	0	0	إناث		
M00-99	Diseases of the musculoskeletal system and connective tissue	M	0	0	0	0	0	0	0	0	0	0	0	0	0	0	0	0	0	0	0	0	تكرر	أمراض الجهاز العضلي الهيكلي والفتق الحجابي	
		F	1	0	0	0	0	0	0	0	0	0	0	0	0	0	0	0	0	0	0	0	إناث		
N00-N15	Glomerular and renal tubulo-interstitial diseases	M	0	0	0	0	0	0	0	0	0	0	0	0	0	0	0	0	0	0	0	0	تكرر	أمراض الجهاز البولي التنفسي	
		F	0	0	0	0	0	0	0	0	0	0	0	0	0	0	0	0	0	0	0	0	إناث		
N17-N98	Reminder of diseases of the genitourinary system	M	16	2	2	1	2	1	1	2	1	1	1	1	0	0	1	0	0	0	0	0	0	تكرر	بقية أمراض الجهاز البولي التنفسي
		F	15	3	1	1	5	3	1	0	0	1	0	0	0	0	0	0	0	0	0	0	إناث		
O95 - 97	Reminder of pregnancy, child birth and the puerperium	M	0	0	0	0	0	0	0	0	0	0	0	0	0	0	0	0	0	0	0	0	تكرر	بقية أمراض فترة الحمل والولادة	
		F	1	0	0	0	0	0	0	0	0	0	0	1	0	0	0	0	0	0	0	0	إناث		
P00 - P96	Certain conditions originating in the perinatal period	M	16	0	0	0	0	0	0	0	0	0	0	0	0	0	0	0	0	0	0	0	تكرر	حالات معينة تنشأ في فترة ما حول الولادة	
		F	13	0	0	0	0	0	0	0	0	0	0	0	0	0	0	0	0	0	0	0	إناث		
Q00-99	Congenital malformations, & deformations and chromosomal abnormalities	M	13	0	0	0	0	0	0	0	0	0	0	0	0	0	0	0	0	0	0	1	تكرر	التشوهات والعيوب الخلقية، والتشوهات الكروموسومية	
		F	18	0	0	0	0	0	0	0	0	0	0	0	0	0	0	0	0	0	0	18	إناث		
R00-099	Symptoms, signs and abnormal clinical and laboratory findings, not elsewhere classified	M	53	9	5	4	3	5	7	2	7	1	4	2	0	1	1	0	0	0	0	2	تكرر	الأعراض والعلامات والنتائج السريرية والمخبرية غير الطبيعية، وغير مصنفة في مكان آخر	
		F	25	4	2	3	4	3	0	3	1	0	1	2	0	1	0	0	0	0	1	0	إناث		
V01-99	Transport accidents	M	49	0	0	0	1	0	0	1	2	2	2	2	1	4	12	19	2	1	0	0	تكرر	حوادث المرور	
		F	5	0	0	0	0	0	0	0	0	0	1	0	1	1	0	1	0	0	1	0	إناث		
W00-19	Falls	M	0	0	0	0	0	0	0	0	0	0	0	0	0	0	0	0	0	0	0	0	تكرر	السقوط	
		F	0	0	0	0	0	0	0	0	0	0	0	0	0	0	0	0	0	0	0	0	إناث		
W65-74	Accidental Drowning/Submersion	M	2	0	0	0	0	0	0	0	0	0	0	0	0	0	0	0	0	0	0	0	تكرر	الغرق العرضي	
		F	1	0	0	0	1	0	0	0	0	0	0	0	0	0	0	0	0	0	1	0	إناث		
X00-09	Exposure to smoke, fire and flames	M	0	0	0	0	0	0	0	0	0	0	0	0	0	0	0	0	0	0	0	0	تكرر	التعرض للدخان والتلوث والهبوط	
		F	0	0	0	0	0	0	0	0	0	0	0	0	0	0	0	0	0	0	0	0	إناث		
X40-49	Accidental poisoning by and exposure to noxious substances	M	0	0	0	0	0	0	0	0	0	0	0	0	0	0	0	0	0	0	0	0	تكرر	حوادث التسمم والتعرض لمواد سامة	
		F	0	0	0	0	0	0	0	0	0	0	0	0	0	0	0	0	0	0	0	0	إناث		
X60-84	Intentional self harm	M	0	0	0	0	0	0	0	0	0	0	0	0	0	0	0	0	0	0	0	0	تكرر	إيذاء النفس المتعمد	
		F	0	0	0	0	0	0	0	0	0	0	0	0	0	0	0	0	0	0	0	0	إناث		
X85- Y09	Assault	M	0	0	0	0	0	0	0	0	0	0	0	0	0	0	0	0	0	0	0	0	تكرر	الإغتداء	
		F	0	0	0	0	0	0	0	0	0	0	0	0	0	0	0	0	0	0	0	0	إناث		
W20-W64, W75-W99, X10-X39, X50-X59, Y10-Y89	All other external causes	M	3	0	0	0	0	0	1	0	0	0	0	0	1	0	0	0	0	0	0	1	تكرر	كلية الأسباب الخارجية الأخرى	
		F	1	0	0	0	0	0	0	0	0	0	0	1	0	0	0	0	0	0	0	0	إناث		
Grand Total		M	304	31	30	31	21	18	22	15	17	9	12	9	4	6	17	20	2	3	4	37	تكرر	المجموع الكلي	
		F	249	37	23	21	32	20	13	12	12	8	8	9	1	4	0	3	0	4	42	إناث			
Total			553	68	53	52	53	38	35	27	29	17	20	18	5	10	17	23	2	7	79	مجموع			

Calculated from Birth and Death registration Section - Health

تم احتسابها من سجلات قسم تسجيل المواليد والوفيات - الصحة



الوفيات حسب الفئات العمرية واسبب الوفاة (المراجعة العاشرة القائمة المفضلة)  
DEATHS BY AGE GROUPS, GENDER AND CAUSE OF DEATH (ICD-10 DETAIL LIST)  
غير قطريين Non-Qataris  
2015

جدول رقم (13-2)

الرمز حسب المراجعة العاشرة ICD-10 Code	Cause of Death	Gender	المجموع Total	85&+	80-84	75-79	70-74	65-69	60-64	55-59	50-54	45-49	40-44	35-39	30-34	25-29	20-24	15-19	10-14	5-9	<5	النوع	اسبب الوفاة	
A09	Diarrhoea & gastro-enteritis of presumed infectious origin	M	0	0	0	0	0	0	0	0	0	0	0	0	0	0	0	0	0	0	0	0	نكسر	الإسهال والتقيح المصحبة والأمعاء من أصل صحي
A01-08	Other intestinal infections diseases	M	0	0	0	0	0	0	0	0	0	0	0	0	0	0	0	0	0	0	0	0	نكسر	الأمراض المعدية المعوية الأخرى
A15-19	Tuberculosis	M	2	0	0	0	0	0	0	0	0	0	0	0	0	0	0	0	0	0	0	0	نكسر	أمراض السمل الأخرى
A40-41	Septicemia	M	6	0	0	0	0	0	0	0	0	0	0	0	0	0	0	0	0	0	0	0	نكسر	تسمم الدم
A50-64	Other infections with predominantly sexual mode of transmission (not including HIV)	M	0	0	0	0	0	0	0	0	0	0	0	0	0	0	0	0	0	0	0	0	نكسر	التهابات الأخرى التي عدت ما تقتل من خلال الجنس (بمستثناه فيروس نقص المناعة البشرية)
B15-B19	Viral hepatitis	M	5	0	0	0	0	0	0	0	0	0	0	0	0	0	0	0	0	0	0	0	نكسر	التهاب الكبد الفيروسي
B20-24	Human immunodeficiency Virus HIV	M	0	0	0	0	0	0	0	0	0	0	0	0	0	0	0	0	0	0	0	0	نكسر	فيروس نقص المناعة البشرية HIV
B50-54	Malaria	M	0	0	0	0	0	0	0	0	0	0	0	0	0	0	0	0	0	0	0	0	نكسر	الملاريا
A31-32, A38, A42-49, A65- A79, A81, A83- A89, B00- B04, B06- B09, B25- B49, B55- B64, B66- B94, B96	Remainder of certain infectious and parasitic diseases	F	1	0	0	0	0	0	0	0	0	0	0	0	0	0	0	0	0	0	0	0	نكسر	بقية الأمراض المعدية والطفيلية
C00-14	Malignant neoplasm of lip, oral cavity and Pharynx	M	4	1	0	0	0	0	0	0	0	0	0	0	0	0	0	0	0	0	0	0	نكسر	ورم خبيث في الشفة وجوف الفم والبلعوم
C15	Malignant neoplasm of oesophagus	M	2	0	0	0	0	0	0	0	0	0	0	0	0	0	0	0	0	0	0	0	نكسر	ورم خبيث في المريء
C16	Malignant neoplasm of stomach	M	9	0	0	0	0	0	0	0	0	0	0	0	0	0	0	0	0	0	0	0	نكسر	ورم خبيث في المعدة
C18-21	Malignant neoplasm of colon, rectum & anus	M	11	0	0	0	0	0	0	0	0	0	0	0	0	0	0	0	0	0	0	0	نكسر	ورم خبيث في القولون والمستقيم والشرج
C22	Malignant neoplasm of liver & Intrahepatic bile ducts	M	22	1	0	0	0	0	0	0	0	0	0	0	0	0	0	0	0	0	0	0	نكسر	ورم خبيث في الكبد والقنوات الصفراوية داخل الكبد
C25	Malignant neoplasm of pancreas	M	6	0	0	0	0	0	0	0	0	0	0	0	0	0	0	0	0	0	0	0	نكسر	ورم خبيث في البنكرياس
C33-34	Malignant neoplasm of trachea, bronchus and lung	M	17	0	0	0	0	0	0	0	0	0	0	0	0	0	0	0	0	0	0	0	نكسر	ورم خبيث في القصبة الهوائية والشعب الرئوية والرئة
C43	Malignant melanoma of skin	M	1	0	0	0	0	0	0	0	0	0	0	0	0	0	0	0	0	0	0	0	نكسر	سرطان الجلد الخبيث
C50	Malignant neoplasm of breast	M	26	0	0	0	0	0	0	0	0	0	0	0	0	0	0	0	0	0	0	0	نكسر	ورم خبيث في الثدي
C53	Malignant neoplasm of cervix uteri	F	3	0	0	0	0	0	0	0	0	0	0	0	0	0	0	0	0	0	0	0	نكسر	ورم خبيث في عنق الرحم
C54-55	Malignant neoplasm of other & unspecified parts of uterus	F	4	0	0	0	0	0	0	0	0	0	0	0	0	0	0	0	0	0	0	0	نكسر	أورام خبيثة في مناطق أخرى غير محددة من الرحم
C56	Malignant neoplasm of Ovary	F	5	0	0	0	0	0	0	0	0	0	0	0	0	0	0	0	0	0	0	0	نكسر	ورم خبيث في المبيض
C61	Malignant neoplasm of prostate	M	8	0	0	0	0	0	0	0	0	0	0	0	0	0	0	0	0	0	0	0	نكسر	ورم خبيث في البروستات



الوفيات حسب الفئات العمرية والنوع وسبب الوفاة (المرحلة العاشرة القائمة المفصلة)  
DEATHS BY AGE GROUPS, GENDER AND CAUSE OF DEATH (ICD-10 DETAIL LIST)  
غير قطرين 2015 Non-Qataris 2015

جدول رقم (13-2)

المرض حسب المجموعة العشرية ICD-10 Code	Cause of Death	Gender	المجموع Total	85+	80-84	75-79	70-74	65-69	60-64	55-59	50-54	45-49	40-44	35-39	30-34	25-29	20-24	15-19	10-14	5-9	<5	النوع	سبب الوفاة		
C67	Malignant neoplasm of urinary bladder	M	2	0	0	1	0	0	0	0	0	1	0	0	0	0	0	0	0	0	0	0	نكسر	ورم خبيث في المثانة البولية	
		F	0	0	0	0	0	0	0	0	0	0	0	0	0	0	0	0	0	0	0	0	0	بنات	
C70-C72	Malignant neoplasm of meninges, brain and other parts of central nervous system	M	10	0	0	0	0	1	1	0	1	0	1	0	1	0	1	1	1	1	0	2	نكسر	ورم خبيث في السحايا والدماغ وأجزاء أخرى من الجهاز العصبي المركزي	
		F	1	0	0	0	0	0	0	0	0	1	0	0	0	0	0	0	0	0	0	0	0	بنات	
C82-85	Non Hodgkin's lymphoma	M	2	0	0	0	0	0	1	0	1	0	0	0	0	0	0	0	0	0	0	0	نكسر	سرطان الغدد الليمفاوية ما عدا مرض هودجكين	
		F	1	0	0	0	0	0	0	0	0	0	1	0	0	0	0	0	0	0	0	0	0	بنات	
C91-C95	Leukemia	M	10	1	0	1	0	0	0	0	0	3	1	1	1	0	1	0	0	0	0	1	نكسر	سرطان الدم	
		F	2	1	0	0	1	0	0	0	0	0	0	0	0	0	0	0	0	0	0	0	0	بنات	
C17, C23-24, C26-C31, C37-C41, C44-C49, C51-C52, C57-C60, C62-C66, C68-C69, C73-C81, C86, C90, C96-C97	Remainder of malignant neoplasms	M	21	0	1	1	6	2	3	1	2	0	2	0	1	1	1	0	0	0	0	0	نكسر	بقية الأورام الخبيثة	
		F	6	1	0	1	1	1	1	0	0	1	1	0	0	0	0	0	0	0	0	0	0	بنات	
D00-48	Remainder of neoplasms	M	2	0	0	0	0	0	0	0	0	1	0	0	0	0	0	0	0	0	0	0	نكسر	بقية الأورام	
		F	0	0	0	0	0	0	0	0	0	0	0	0	0	0	0	0	0	0	0	0	0	بنات	
D50-64	Anemias	M	1	0	0	0	0	0	0	0	0	0	0	0	0	0	0	0	0	0	0	0	نكسر	فقر الدم	
		F	0	0	0	0	0	0	0	0	0	0	0	0	0	0	0	0	0	0	0	0	0	بنات	
D65-69	Remainder of Diseases of the blood and blood-forming organs & certain disorders involving the immune mechanism	M	1	0	0	0	0	0	0	0	0	0	0	0	1	0	0	0	0	0	0	0	نكسر	بقية أمراض الدم، وأمراض أعضاء تكونية الدم، واضطرابات مناعية أخرى تتعلق على آلية مناعية	
		F	2	0	0	0	0	0	0	0	0	0	0	0	1	0	0	1	0	0	0	0	0	بنات	
E10-14	Diabetes mellitus	M	46	2	1	7	6	7	2	6	5	2	1	5	2	2	2	0	0	0	0	0	0	نكسر	داء السكري
		F	20	7	2	6	2	1	1	1	0	0	0	0	0	2	0	0	0	0	1	3	0	بنات	
E00-E07, E15-E34, E43, E50-E88	Remainder of Endocrine, nutritional and metabolic diseases	M	9	0	0	0	0	0	0	0	0	0	0	0	2	0	0	0	0	1	1	3	نكسر	بقية أمراض الغدد الصماء، وأمراض الغنقية، والأمراض الأيضية	
		F	3	0	0	0	0	0	0	1	0	0	0	0	0	0	0	0	0	0	0	2	0	بنات	
G03 - G25, G31- G99	Remainder of Diseases of the nervous system	M	15	0	0	0	0	1	0	0	3	1	1	3	2	1	2	0	0	0	0	1	نكسر	بقية أمراض الجهاز العصبي	
		F	5	0	0	0	0	0	0	0	0	0	0	1	0	0	0	0	0	0	0	3	0	بنات	
I05-I09	Chronic rheumatic heart diseases	M	2	0	0	0	0	0	0	0	0	0	1	0	1	0	0	0	0	0	0	0	نكسر	أمراض القلب الروماتيزمية المزمنة	
		F	2	1	0	0	0	0	0	0	0	0	0	0	0	0	0	0	0	0	0	0	0	بنات	
I10-I14	Hypertensive diseases	M	33	1	4	2	5	3	3	4	2	3	1	3	0	0	0	0	0	0	0	0	نكسر	أمراض ارتفاع ضغط الدم	
		F	17	2	3	2	1	4	1	0	2	0	0	0	0	0	0	0	0	0	0	0	0	بنات	
I20-125	Ischaemic heart diseases	M	89	0	2	2	4	0	18	16	9	9	5	6	4	3	4	3	0	0	0	2	نكسر	أمراض القلب الإسكلمي	
		F	7	0	1	0	2	1	0	1	0	0	0	0	1	0	1	0	0	0	0	1	0	بنات	
I26-I61	Other heart diseases	M	57	1	1	0	4	3	5	7	8	4	4	8	4	3	2	2	1	0	1	3	نكسر	أمراض القلب الأخرى	
		F	9	1	3	1	0	1	0	1	0	1	0	0	0	0	0	1	0	0	0	0	0	بنات	
I60-69	Cerebrovascular diseases	M	37	0	1	1	0	1	3	7	1	7	4	2	5	3	1	0	0	0	0	1	نكسر	الأمراض القلبية الوعائية	
		F	7	0	0	1	1	0	2	1	1	1	0	0	0	0	0	0	0	0	0	0	0	بنات	
I70	Atherosclerosis	M	0	0	0	0	0	0	0	0	0	0	0	0	0	0	0	0	0	0	0	0	نكسر	تصلب الشرايين	
		F	0	0	0	0	0	0	0	0	0	0	0	0	0	0	0	0	0	0	0	0	0	بنات	
I71-99	Remainder of diseases of the circulatory system	M	4	0	0	0	0	0	0	0	1	1	1	0	1	0	0	0	0	0	0	0	نكسر	بقية أمراض جهاز الدورة الدموية	
		F	1	0	0	1	0	0	0	0	0	0	0	0	0	0	0	0	0	0	0	0	0	بنات	
J09 - 11	Influenza	M	2	0	0	0	0	0	0	0	0	0	1	0	0	0	0	0	0	0	0	0	نكسر	الإنفلونزا	
		F	1	0	0	0	0	0	0	0	0	0	0	0	0	0	0	0	0	0	0	0	0	بنات	
J12-18	Pneumonia	M	31	0	0	0	0	3	5	3	0	0	1	4	4	5	1	2	0	0	0	1	نكسر	الالتهاب الرئوي	
		F	5	1	0	0	1	0	0	1	0	0	0	0	0	1	0	0	0	0	0	0	0	بنات	
J20-22	Other acute lower respiratory infections	M	1	0	0	0	1	0	0	0	0	0	0	0	0	0	0	0	0	0	0	0	نكسر	التهابات الجهاز التنفسي الحادة الأخرى	
		F	1	0	0	0	0	0	0	0	0	0	0	0	0	0	0	0	0	0	0	0	0	بنات	



السلطنة القطرية  
القطرية  
وزارة الصحة  
Ministry of Health  
Qatar

الوفيات حسب الفئات العمرية والنوع وسبب الوفاة (المراجعة العاشرة القائمة المفضلة)  
DEATHS BY AGE GROUPS, GENDER AND CAUSE OF DEATH (ICD-10 DETAIL LIST)  
غير قاترين Non-Qatari 2015

جدول رقم (٢٠١٦)

Table No. (13-2)  
الرمز حسب المراجعة العاشرة  
ICD-10 Code

الرمز حسب المراجعة العاشرة ICD-10 Code	Cause of Death	Gender	المجموع Total	85+	80-84	75-79	70-74	65-69	60-64	55-59	50-54	45-49	40-44	35-39	30-34	25-29	20-24	15-19	10-14	5-9	<5	النوع	سبب الوفاة	
J40-47	Chronic lower respiratory diseases	M	3	0	1	0	0	0	1	0	0	0	0	0	1	0	0	0	0	0	0	0	تكرر	أمراض الجهاز التنفسي السفلي المزمنة
J00-J06, J30-39, J60-98	Reminder of diseases of the respiratory system	M	47	0	1	4	1	3	1	5	2	5	7	6	5	3	2	0	0	0	2	0	تكرر	بقية أمراض الجهاز التنفسي
K70-76	diseases of the liver	M	18	1	1	0	1	1	1	5	3	2	0	2	1	0	0	0	0	0	0	0	تكرر	أمراض الكبد
K00-K22, K28-K66, K80-K92	Reminder of diseases of the digestive system	M	8	0	1	0	1	0	2	1	0	0	0	1	0	0	0	0	0	0	1	0	تكرر	بقية أمراض الجهاز الهضمي
L00-L98	Diseases of the skin and subcutaneous tissue	M	2	1	0	0	0	1	0	0	0	0	0	0	0	0	0	0	0	0	3	0	تكرر	أمراض الجلد وأمراض الأوعية تحت الجلدية
M00-99	Diseases of the musculoskeletal system and connective tissue	M	0	0	0	0	0	0	0	0	0	0	0	0	0	0	0	0	0	0	0	0	تكرر	أمراض الجهاز العضلي الهيكلي والشفخ
N00-N15	Glomerular and renal tubulo-interstitial diseases	M	0	0	0	0	0	0	0	0	0	0	0	0	0	0	0	0	0	0	0	0	تكرر	التشوهات والعيوب الخلقية، والشفخ الكروموسومي
N17-N98	Reminder of diseases of the genitourinary system	M	17	1	2	2	2	1	3	3	1	0	0	0	0	0	1	0	0	0	0	1	تكرر	بقية أمراض الجهاز البولي التناسلي
O95 - 97	Reminder of pregnancy, child birth and the puerperium	M	0	0	0	0	0	0	0	0	0	0	0	0	0	0	0	0	0	0	0	0	تكرر	ما تبقى من أمراض فترة الحمل والولادة والتفاس
P00 - P96	Certain conditions originating in the perinatal period	M	22	0	0	0	0	0	0	0	0	0	0	0	0	0	0	0	0	0	0	22	تكرر	حالات معينة تنشأ في فترة ما حول الولادة
Q00-99	Congenital malformations, & deformations and chromosomal abnormalities	M	28	0	0	0	0	0	0	0	0	0	0	0	0	0	0	0	0	0	28	تكرر	التشوهات والعيوب الخلقية، والشفخ الكروموسومي	
R00-099	Symptoms, signs and abnormal clinical and laboratory findings, not elsewhere classified	M	375	4	6	3	6	17	28	40	35	52	48	44	43	24	11	2	0	1	11	3	تكرر	الأعراض والعلامات والنتائج السريرية في المعبرية غير الطبيعية، وغير مصنفة في مكان آخر
V01-99	Transport accidents	M	156	0	0	1	1	2	4	8	8	15	17	15	18	33	21	6	1	3	3	0	تكرر	حوادث المرور
W00-19	Falls	M	32	0	0	0	1	1	0	2	4	1	3	6	7	4	0	0	0	0	1	4	تكرر	السقوط
W65-74	Accidental Drowning/Submersion	M	11	0	0	0	0	1	0	0	0	0	0	2	0	2	4	1	0	1	0	1	تكرر	الغرق العرضي
X00-09	Exposure to smoke, fire and flames	M	5	0	0	0	0	0	0	0	0	0	2	2	0	1	0	0	0	0	0	0	تكرر	التعرض للتدخين والندى والنهب
X40-49	Accidental poisoning by and exposure to noxious substances	M	8	0	0	0	0	0	0	0	0	1	0	0	1	2	0	0	0	0	2	0	تكرر	حوادث التسمم والتعرض لأمراض سامية
X60-84	Intentional self harm	M	57	0	0	0	0	0	0	1	3	4	9	7	6	14	10	3	0	0	0	0	تكرر	إيذاء النفس المتعمد
X85-Y09	Assault	M	1	0	0	0	0	0	0	0	0	0	0	1	0	0	0	0	0	0	1	0	تكرر	الإغواء
W20-W64, W75-W99, X10-X39, X50-X69, Y10-Y89	All other external causes	M	46	0	0	0	1	0	2	2	6	4	5	8	11	7	0	0	0	0	0	0	تكرر	كلية الأسباب الخارجية الأخرى
Grand Total		M	1306	14	24	36	44	65	92	122	101	129	130	121	122	120	73	16	3	8	86	تكرر	المجموع الكلي	
		F	326	23	16	20	22	21	20	25	14	20	8	22	10	11	9	5	7	2	71	تكرر	المجموع الكلي	
		Total	1632	37	40	56	66	86	112	147	115	149	138	143	132	131	82	21	10	10	157	مجموع	الصححة	

Calculated from Birth and Death registration Section - Health

تم احتسابها من سجلات قسم تسجيل المواليد والوفيات - الصححة



الوفيات حسب الفئات العمرية والنوع وسبب الوفاة (المراجعة العاشرة القائمة المفصلة)  
DEATHS BY AGE GROUPS, GENDER AND CAUSE OF DEATH (ICD-10 DETAIL LIST)

الجموع Total  
2015

جدول رقم (٣٠١٦)

الرمز حسب المراجعة العاشرة ICD-10 Code	Cause of Death	Gender	المجموع Total	85&+	80-84	75-79	70-74	65-69	60-64	55-59	50-54	45-49	40-44	35-39	30-34	25-29	20-24	15-19	10-14	5-9	<5	النوع	سبب الوفاة						
																								الذكور M	الإناث F				
A09	Diarrhoea & gastroenteritis of presumed infectious origin	M	0	0	0	0	0	0	0	0	0	0	0	0	0	0	0	0	0	0	0	0	0	نكسر	الإسهال والتقيح المعدة والأمعاء من أصل معدي				
A01-08	Other intestinal infections diseases	M	0	0	0	0	0	0	0	0	0	0	0	0	0	0	0	0	0	0	0	0	0	0	نكسر	الأمراض المعدية المعوية الأخرى			
A17-19	Other Tuberculosis	M	2	0	0	0	0	0	0	0	0	0	0	0	0	0	0	0	0	0	0	0	0	0	0	نكسر	أمراض السل الأخرى		
A40-41	Septicemia	M	15	1	3	3	0	1	0	1	0	1	1	0	0	1	0	0	0	0	0	0	0	0	3	نكسر	تسمم الدم		
A50-64	Other infections with predominantly sexual mode of transmission (not including HIV)	M	0	0	0	0	0	0	0	0	0	0	0	0	0	0	0	0	0	0	0	0	0	0	0	نكسر	التهابات الأخرى التي غالباً ما تنتقل من خلال الجنس (بإستثناء فيروس نقص المناعة البشرية)		
B15-B19	Viral hepatitis	M	5	0	0	0	0	1	1	2	0	0	1	0	0	0	0	0	0	0	0	0	0	0	0	0	نكسر	التغلب الكبد الفيروسي	
B20-24	Human immunodeficiency Virus HIV	M	0	0	0	0	0	0	0	0	0	0	0	0	0	0	0	0	0	0	0	0	0	0	0	0	نكسر	فيروس نقص المناعة البشرية HIV	
B50-54	Malaria	M	0	0	0	0	0	0	0	0	0	0	0	0	0	0	0	0	0	0	0	0	0	0	0	0	0	نكسر	الملاريا
A31-32, A38, A42, 49, A65- A79, A81, A83- A89, B00- B04, B06- B09, B25- B49, B58- B64, B66- B94, B99	Remainder of certain infectious and parasitic diseases	M	3	0	0	0	0	0	0	0	0	1	0	0	0	0	1	0	0	0	0	0	0	0	0	0	0	نكسر	بقية الأمراض المعدية والطفيلية
C00-14	Malignant neoplasm of lip, oral cavity and pharynx	M	9	1	2	0	0	1	1	1	0	0	0	3	0	0	0	0	0	0	0	0	0	0	0	0	0	نكسر	ورم خبيث في الشفة وتجويف الفم والبلعوم
C15	Malignant neoplasm of oesophagus	M	2	0	0	1	0	0	0	0	0	0	1	0	0	0	0	0	0	0	0	0	0	0	0	0	0	نكسر	ورم خبيث في المريء
C16	Malignant neoplasm of stomach	M	11	0	0	2	1	0	2	2	1	0	0	1	0	1	0	0	0	0	0	0	0	0	0	0	0	نكسر	ورم خبيث في المعدة
C18-21	Malignant neoplasm of colon, rectum & anus	M	17	1	0	4	2	4	1	1	1	0	0	2	1	0	0	0	0	0	0	0	0	0	0	0	0	نكسر	ورم خبيث في القولون والمستقيم والشرج
C22	Malignant neoplasm of liver & intrahepatic bile ducts	M	26	2	0	3	2	4	5	3	2	3	0	1	1	0	0	0	0	0	0	0	0	0	0	0	0	نكسر	ورم خبيث في الكبد والقنوات الصفراوية داخل الكبد
C25	Malignant neoplasm of pancreas	M	6	0	0	0	0	2	0	3	1	0	0	0	0	0	0	0	0	0	0	0	0	0	0	0	0	نكسر	ورم خبيث في البنكرياس
C33-34	Malignant neoplasm of trachea, bronchus and lung	M	23	1	0	3	3	4	2	2	2	4	0	1	0	0	0	0	0	0	0	0	0	0	0	0	0	نكسر	ورم خبيث في القصبة الهوائية والشعب الهوائية والريئة
C43	Malignant melanoma of skin	M	1	0	0	0	0	0	0	0	0	0	0	0	0	0	0	0	0	0	0	0	0	0	0	0	0	نكسر	سوطان الجلد الخبيث
C50	Malignant neoplasm of breast	M	41	0	1	3	2	5	6	6	6	6	6	4	0	0	0	0	0	0	0	0	0	0	0	0	0	نكسر	ورم خبيث في الثدي
C53	Malignant neoplasm of cervix uteri	M	3	0	0	0	0	0	0	0	0	0	1	0	0	0	0	0	0	0	0	0	0	0	0	0	0	نكسر	ورم خبيث في عنق الرحم
C54-55	Malignant neoplasm of other & unspecified parts of uterus	M	0	0	0	0	0	0	0	0	0	0	0	0	0	0	0	0	0	0	0	0	0	0	0	0	0	نكسر	أورام خبيثة في مناطق أخرى غير محددة من الرحم
C56	Malignant neoplasm of Ovary	M	0	0	0	0	0	0	0	0	0	0	0	0	0	0	0	0	0	0	0	0	0	0	0	0	0	نكسر	ورم خبيث في المبيض
C61	Malignant neoplasm of prostate	M	10	0	1	4	1	2	1	0	0	0	0	0	0	0	0	0	0	0	0	0	0	0	0	0	0	نكسر	ورم خبيث في البروستات

الوفيات حسب الفئات العمرية والنوع وسبب الوفاة (المرحلة العاشرة القائمة المفصلة)  
DEATHS BY AGE GROUPS, GENDER AND CAUSE OF DEATH (ICD-10 DETAIL LIST)  
المجموع Total 2015

جدول رقم (13-3)

المرض حسب المرحلة العاشرة ICD-10 Code	Cause of Death	Gender	المجموع Total	85+	80-84	75-79	70-74	65-69	60-64	55-59	50-54	45-49	40-44	35-39	30-34	25-29	20-24	15-19	10-14	5-9	<5	النوع	سبب الوفاة	
C67	Malignant neoplasm of urinary bladder	M	3	1	0	1	0	0	0	0	0	1	0	0	0	0	0	0	0	0	0	0	نحور	ورم خبيث في المثانة البولية
		F	1	1	0	0	0	0	0	0	0	0	0	0	0	0	0	0	0	0	0	0	0	بنات
C70-C72	Malignant neoplasm of meninges, brain and other parts of central nervous system	M	12	0	0	0	0	2	2	0	1	0	1	0	1	0	1	1	1	0	2	0	ورم خبيث في السحايا والدماغ وأجزاء أخرى من الجهاز العصبي المركزي	
		F	1	0	0	0	0	0	0	0	1	0	0	0	0	0	0	0	0	0	0	0	بنات	
C82-85	Non Hodgkin's lymphoma	M	2	0	0	0	0	0	1	0	1	0	0	0	0	0	0	0	0	0	0	0	نحور	سرطان الغدة الليمفاوية ما عدا مرض هودجكين
		F	1	0	0	0	0	0	0	0	0	0	1	0	0	0	0	0	0	0	0	0	بنات	
C91-C95	Leukemia	M	11	1	0	1	0	0	0	1	0	3	1	1	1	0	1	0	0	0	1	0	نحور	سرطان الدم
		F	2	1	0	0	1	0	0	0	0	0	0	0	0	0	0	0	0	0	0	0	بنات	
C17-C23-24, C26-C31, C37-C41, C44-C49, C51-C52, C57-C60, C62-C66, C68-C69, C73-C81, C88, C96-C97	Remainder of malignant neoplasms	M	24	0	1	2	6	3	3	1	2	0	3	0	1	1	1	0	0	0	0	0	نحور	بقية الأورام الخبيثة
		F	11	1	0	0	2	3	2	0	1	1	1	1	0	0	0	0	0	0	0	0	بنات	
D00-48	Remainder of neoplasms	M	2	0	0	0	0	0	0	0	0	1	0	0	0	0	0	0	0	0	0	0	نحور	بقية الأورام
		F	0	0	0	0	0	0	0	0	0	0	0	0	0	0	0	0	0	0	0	0	بنات	
D50-64	Anaemias	M	0	0	0	0	0	0	0	0	0	0	0	0	0	0	0	0	0	0	0	0	نحور	فقر الدم
		F	1	0	0	0	0	0	0	0	0	0	0	0	0	0	0	0	0	0	0	0	بنات	
D65-89	Remainder of Diseases of the blood and blood-forming organs & certain disorders involving the immune mechanism	M	1	0	0	0	0	0	0	0	0	0	0	0	1	0	0	0	0	0	0	0	نحور	بقية أمراض الدم، وأمراض أعضاء تكوين الدم واضطرابات مناعية أخرى تنطوي على آلية مناعية
		F	2	0	0	0	0	0	0	0	0	0	0	0	0	0	0	1	0	0	0	0	بنات	
E10-14	Diabetes mellitus	M	70	6	6	12	9	9	2	8	7	3	1	5	0	2	0	0	0	0	0	0	نحور	داء السكري
		F	50	13	4	11	8	1	3	6	1	0	3	0	2	0	0	0	0	0	0	0	0	بنات
E00-E07, E15-E34, E50-E88	Remainder of Endocrine, nutritional and metabolic diseases	M	12	1	0	0	0	1	0	0	0	0	0	0	2	0	1	0	1	1	3	0	نحور	بقية أمراض الغدد الصماء، وأمراض التمثيلية، والأمراض الأيضية
		F	5	0	0	0	0	0	0	1	1	0	0	0	0	0	0	0	0	1	2	0	بنات	
G04 - G25, G31- G99	Remainder of Diseases of the nervous system	M	18	0	0	0	0	0	1	0	3	1	1	3	2	2	3	0	0	0	0	1	نحور	بقية أمراض الجهاز العصبي
		F	9	0	0	0	0	0	1	0	0	0	0	1	0	1	0	0	0	0	0	5	بنات	
I05-I09	Chronic rheumatic heart diseases	M	2	0	0	0	0	0	0	0	0	0	1	0	1	0	0	0	0	0	0	0	نحور	
		F	2	1	0	0	0	0	0	0	0	0	0	0	0	0	0	0	0	0	0	0	بنات	
I10-I14	Hypertensive diseases	M	46	2	7	4	3	9	4	3	4	2	3	1	4	0	0	0	0	0	0	0	نحور	أمراض ارتفاع ضغط الدم
		F	32	6	5	4	6	3	5	1	0	2	0	0	0	0	0	0	0	0	0	0	بنات	
I20-I25	Ischaemic heart diseases	M	100	0	3	5	4	4	0	21	16	10	10	6	6	4	3	0	0	0	0	2	نحور	أمراض القلب الإسكلمي
		F	21	3	5	1	4	1	0	2	1	0	1	0	1	0	1	0	0	0	0	0	بنات	
I26-I61	Other heart diseases	M	75	3	2	2	7	4	7	8	9	4	9	0	3	2	3	1	0	0	2	3	نحور	أمراض القلب الأخرى
		F	20	3	4	4	4	1	0	1	1	1	1	0	0	0	0	1	0	0	0	0	بنات	
I60-69	Cerebrovascular diseases	M	41	0	3	1	0	1	3	7	2	8	4	2	5	3	1	0	0	0	1	0	نحور	الأمراض القلبية الوعائية
		F	14	3	1	1	3	0	1	2	1	1	1	0	0	0	1	0	0	0	0	0	بنات	
I70	Atherosclerosis	M	0	0	0	0	0	0	0	0	0	0	0	0	0	0	0	0	0	0	0	0	نحور	تصلب الشرايين
		F	0	0	0	0	0	0	0	0	0	0	0	0	0	0	0	0	0	0	0	0	بنات	
I71-99	Remainder of diseases of the circulatory system	M	4	0	0	0	0	0	0	0	1	1	1	0	1	0	0	0	0	0	0	0	نحور	بقية أمراض جهاز الدورة الدموية
		F	2	1	0	1	0	0	0	0	0	0	0	0	0	0	0	0	0	0	0	0	بنات	
J09 - 11	Influenza	M	3	0	0	0	1	0	0	0	0	0	1	0	0	0	1	0	0	0	0	0	نحور	الإنفلونزا
		F	1	0	0	0	0	0	0	0	0	0	1	0	0	0	0	0	0	0	0	0	بنات	
J12-18	Pneumonia	M	38	3	4	0	1	3	5	3	0	0	1	4	4	5	1	2	0	0	0	2	نحور	الالتهاب الرئوي
		F	12	2	4	0	2	1	0	1	0	0	0	0	0	1	0	0	0	0	0	0	بنات	
J20-22	Other acute lower respiratory infections	M	1	0	0	0	1	0	0	0	0	0	0	0	0	0	0	0	0	0	0	0	نحور	التهابات الجهاز التنفسي الحادة الأخرى
		F	3	0	0	0	0	0	0	0	0	0	0	0	0	0	0	0	0	0	0	0	بنات	





وزارة الصحة  
Ministry of Health  
Kingdom of Saudi Arabia

الوفيات حسب الفئات العمرية والنوع وسبب الوفاة (المرجحة العاشرة القائمة المضملة)  
DEATHS BY AGE GROUPS, GENDER AND CAUSE OF DEATH (ICD-10 DETAIL LIST)  
الجميع  
Total  
2015

جدول رقم (٣٠١٣)

الرمز حسب المراجعة العشرة ICD-10 Code	Cause of Death	Gender	المجموع Total	85+	80-84	75-79	70-74	65-69	60-64	55-59	50-54	45-49	40-44	35-39	30-34	25-29	20-24	15-19	10-14	5-9	<5	النوع	الوفاة سبب الوفاة
J40-47	Chronic lower respiratory diseases	M	4	0	1	1	0	0	1	0	0	0	0	0	0	0	0	0	0	0	0	تكرر	أمراض الجهاز التنفسي السفلي المزمنة
		F	3	1	1	1	0	0	0	0	0	0	0	0	0	0	0	0	0	0	0	تكرر	أمراض الجهاز التنفسي السفلي المزمنة
J00-J06, J30-39, J60-98	Reminder of diseases of the respiratory system	M	62	0	3	7	3	3	2	6	3	5	8	7	6	3	2	0	0	0	4	تكرر	بقية أمراض الجهاز التنفسي
		F	35	5	4	2	2	1	2	1	1	1	1	4	0	1	0	2	0	0	8	تكرر	بقية أمراض الجهاز التنفسي
K70-76	diseases of the liver	M	21	1	1	0	1	2	1	6	3	3	0	2	1	0	0	0	0	0	0	تكرر	أمراض الكبد
		F	6	0	0	1	0	2	0	0	1	0	0	0	0	1	0	0	0	0	0	تكرر	بقية أمراض الجهاز الهضمي
K00-K22, K28-K66, K80-K92	Reminder of diseases of the digestive system	M	13	1	2	0	2	0	1	2	1	0	0	1	1	0	0	0	0	1	1	تكرر	بقية أمراض الجهاز الهضمي
		F	10	2	1	0	0	2	1	1	0	0	0	0	0	0	0	0	0	0	3	تكرر	بقية أمراض الجهاز الهضمي
L00-L98	Diseases of the skin and subcutaneous tissue	M	5	4	0	0	0	1	0	0	0	0	0	0	1	0	0	0	0	0	0	تكرر	أمراض الجلد وأمراض الأدمة تحت الجلدية
		F	2	0	0	0	0	0	0	0	0	0	0	0	0	0	0	0	0	0	0	تكرر	أمراض الجلد وأمراض الأدمة تحت الجلدية
M00-99	Diseases of the musculoskeletal system and connective tissue	M	0	0	0	0	0	0	0	0	0	0	0	0	0	0	0	0	0	0	0	تكرر	أمراض الجهاز العضلي الهيكلي والتمنج الضخم
		F	1	0	0	0	0	0	0	0	0	0	0	0	0	0	0	0	0	0	0	تكرر	أمراض الجهاز العضلي الهيكلي والتمنج الضخم
N00-N15	Glomerular and renal tubulo-interstitial diseases	M	0	0	0	0	0	0	0	0	0	0	0	0	0	0	0	0	0	0	0	تكرر	أمراض الكلى والكلى
		F	0	0	0	0	0	0	0	0	0	0	0	0	0	0	0	0	0	0	0	تكرر	أمراض الكلى والكلى
N17-N98	Reminder of diseases of the genitourinary system	M	33	3	4	3	4	2	4	5	2	1	1	1	0	1	1	0	0	1	0	تكرر	أمراض الجهاز التناسلي
		F	26	4	2	1	7	6	2	2	0	1	0	0	0	0	0	1	0	0	0	تكرر	أمراض الجهاز التناسلي
O95 - 97	Reminder of pregnancy, child birth and the puerperium	M	0	0	0	0	0	0	0	0	0	0	0	0	0	0	0	0	0	0	0	تكرر	ما تبقى من أمراض فترة الحمل والولادة
		F	3	0	0	0	0	0	0	0	0	0	0	0	0	1	0	0	0	0	0	تكرر	ما تبقى من أمراض فترة الحمل والولادة
P00 - P96	Certain conditions originating in the perinatal period	M	38	0	0	0	0	0	0	0	0	0	0	0	0	0	0	0	0	0	0	تكرر	حالات معينة تنشأ في فترة ما حول الولادة
		F	39	0	0	0	0	0	0	0	0	0	0	0	0	0	0	0	0	0	0	تكرر	حالات معينة تنشأ في فترة ما حول الولادة
Q00-99	Congenital malformations, & deformations and chromosomal abnormalities	M	41	0	0	0	0	0	0	0	0	0	0	0	0	0	0	0	0	1	40	تكرر	التشوهات والعيوب الخلقية، والتشوهات الكروموسومية
		F	38	0	0	0	0	0	0	0	0	0	0	0	0	0	0	0	0	0	37	تكرر	التشوهات والعيوب الخلقية، والتشوهات الكروموسومية
R00-099	Symptoms, signs and abnormal clinical and laboratory findings, not elsewhere classified	M	428	13	11	7	9	22	35	42	53	52	46	43	25	12	2	0	1	13	تكرر	الأعراض والعلامات والنتائج السريرية في المختبر وغير الطبيعية، وغير مصنفة في مكان آخر	
		F	55	7	6	5	8	6	0	3	5	1	1	4	3	2	0	0	0	1	3	تكرر	الأعراض والعلامات والنتائج السريرية في المختبر وغير الطبيعية، وغير مصنفة في مكان آخر
V01-99	Transport accidents	M	205	0	0	1	2	4	9	10	17	19	17	19	37	33	25	3	4	3	3	تكرر	حوادث المرور
		F	30	0	0	0	0	0	0	3	0	1	1	5	2	3	5	2	2	1	5	تكرر	حوادث المرور
W00-19	Falls	M	32	0	0	0	1	1	0	2	2	4	1	3	6	7	4	0	0	0	1	تكرر	السقوط
		F	1	0	0	0	0	0	0	0	0	0	0	0	0	0	1	0	0	0	0	تكرر	السقوط
W65-74	Accidental Drowning/submersion	M	13	0	0	0	1	0	1	0	0	0	0	0	2	4	2	0	1	0	1	تكرر	الغرق العرضي
		F	2	0	0	0	0	0	0	0	0	0	0	0	0	0	0	0	0	0	1	تكرر	الغرق العرضي
X00-09	Exposure to smoke, fire and flames	M	5	0	0	0	0	0	0	0	0	0	0	2	0	1	0	0	0	0	0	تكرر	التعرض للدخان والنار والهبوب
		F	1	0	0	0	0	0	0	0	0	0	0	0	0	0	0	0	0	0	0	تكرر	التعرض للدخان والنار والهبوب
X40-49	Accidental poisoning by and exposure to noxious substances	M	8	0	0	0	0	0	0	0	0	1	0	0	1	2	2	0	0	0	2	تكرر	حوادث التسمم والتعرض لمواد سامة
		F	3	0	0	0	0	0	0	0	0	0	0	0	1	0	0	0	0	0	0	تكرر	حوادث التسمم والتعرض لمواد سامة
X60-64	Intentional self harm	M	57	0	0	0	0	0	0	0	1	3	4	9	7	14	10	3	0	0	0	تكرر	إيذاء النفس المتعمد
		F	9	0	0	0	0	0	0	0	0	1	3	0	1	1	0	2	0	0	0	تكرر	إيذاء النفس المتعمد
X85- Y09	Assault	M	1	0	0	0	0	0	0	0	0	0	0	0	0	0	0	0	0	0	0	تكرر	الإعتداء
		F	1	0	0	0	0	0	0	0	0	0	0	0	0	0	0	0	0	0	0	تكرر	الإعتداء
W20-W64, W75-W99, X10-X39, X50-X59, Y10-Y89	All other external causes	M	49	0	0	0	1	0	1	2	2	6	4	5	9	11	7	0	0	0	1	تكرر	كافة الأسباب الخارجية الأخرى
		F	3	0	0	0	0	0	0	0	0	0	0	1	0	1	0	0	0	0	0	تكرر	كافة الأسباب الخارجية الأخرى
Grand Total		M	1610	45	54	67	65	83	114	137	118	138	142	130	126	126	90	36	5	11	123	تكرر	المجموع الكلي
		F	575	60	39	41	54	41	33	37	26	28	16	31	11	15	9	8	7	6	113	تكرر	المجموع الكلي
Total			2185	105	93	108	119	124	147	174	144	166	158	161	137	141	99	44	12	17	236	مجموع	المجموع الكلي

Calculated from Birth and Death registration Section - Health

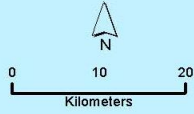
تم حسابها من سجلات قسم تسجيل المواليد والوفيات - الصحة



## **الباب الرابع: وفيات الأطفال الرضع**

CHAPTER FOUR: INFANT DAETHS

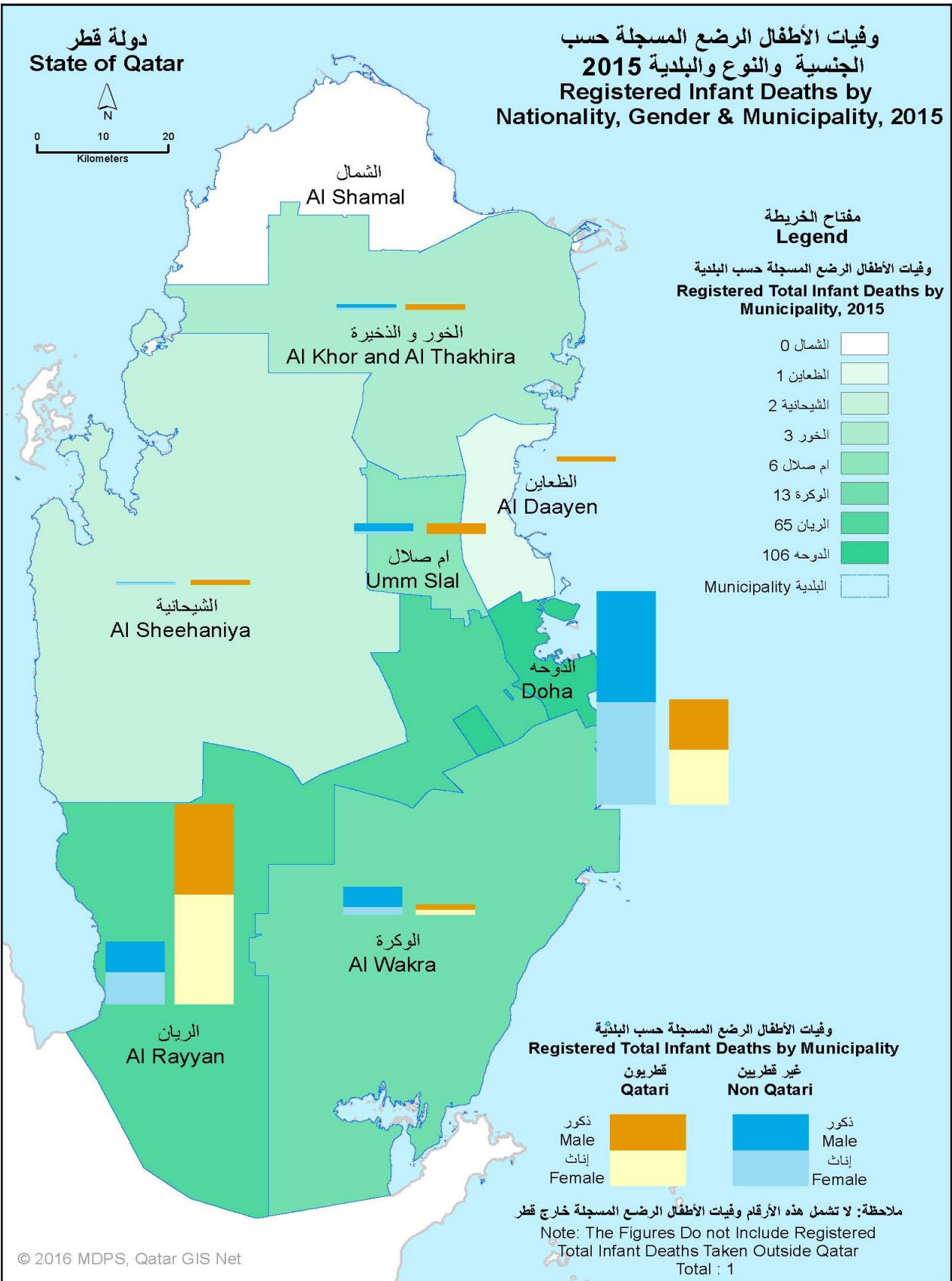




وفيات الأطفال الرضع المسجلة حسب  
الجنسية والنوع البلدية 2015  
Registered Infant Deaths by  
Nationality, Gender & Municipality, 2015

مفتاح الخريطة  
Legend

وفيات الأطفال الرضع المسجلة حسب البلدية  
Registered Total Infant Deaths by  
Municipality, 2015



وفيات الأطفال الرضع المسجلة حسب البلدية  
Registered Total Infant Deaths by Municipality



ملاحظة: لا تشمل هذه الأرقام وفيات الأطفال الرضع المسجلة خارج قطر

Note: The Figures Do not Include Registered

Total Infant Deaths Taken Outside Qatar

Total : 1



وزارة التخطيط والتعاون والتنمية  
Ministry of Development, Planning and Statistics

## وفيات الأطفال الرضع المسجلة حسب الجنسية والنوع REGISTERED INFANT DEATHS BY NATIONALITY AND GENDER 2006 - 2015

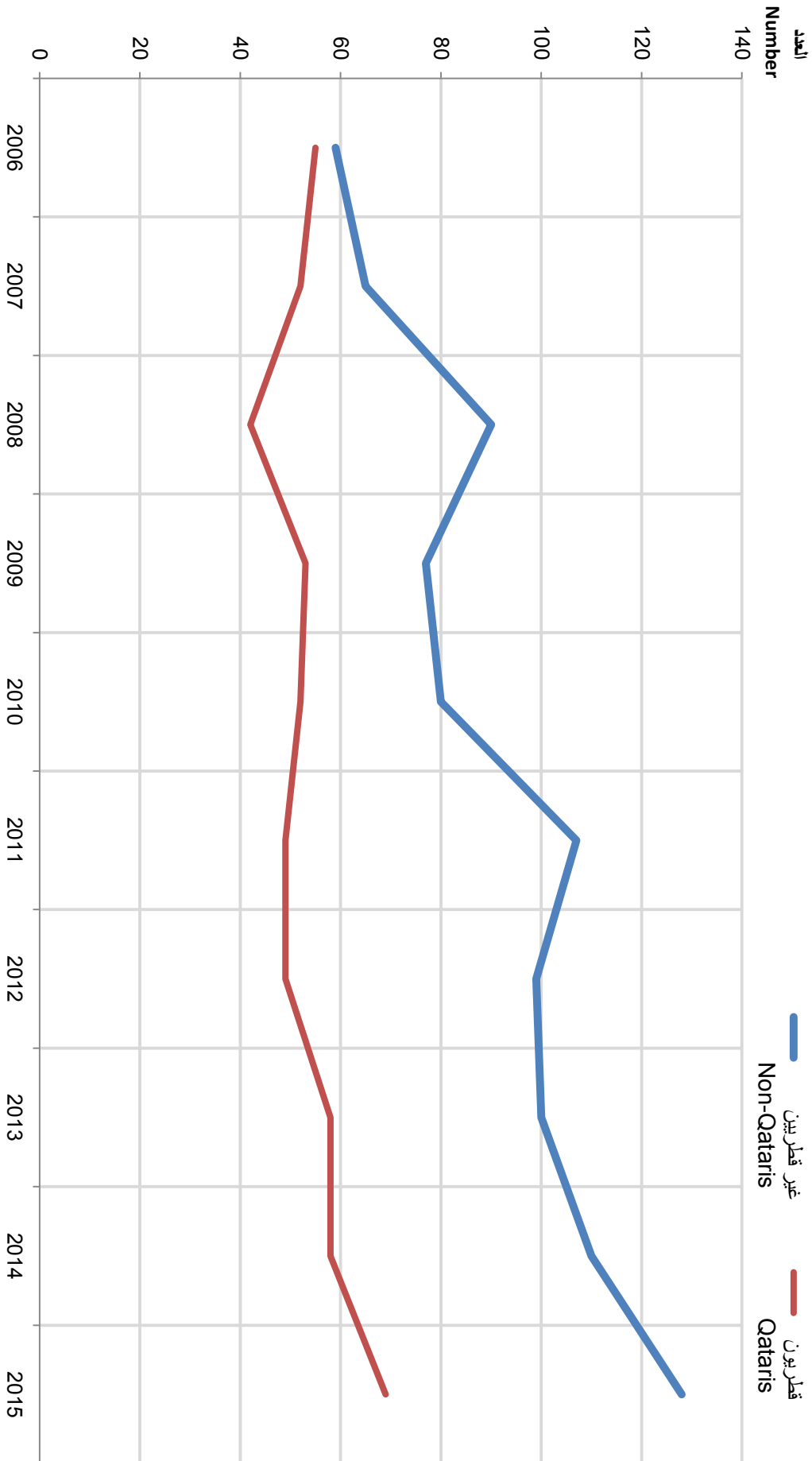
Table No (1)

جدول رقم (1)

Nationality & Gender Year	المجموع Total			غير قطريين Non-Qataris			قطريون Qataris			الجنسية والنوع المسجلة
	مجموع T	إناث F	ذكور M	مجموع T	إناث F	ذكور M	مجموع T	إناث F	ذكور M	
2006	114	49	65	59	28	31	55	21	34	٢٠٠٦
2007	117	60	57	65	35	30	52	25	27	٢٠٠٧
2008	132	59	73	90	42	48	42	17	25	٢٠٠٨
2009	130	58	72	77	39	38	53	19	34	٢٠٠٩
2010	132	64	68	80	37	43	52	27	25	٢٠١٠
2011	156	63	93	107	42	65	49	21	28	٢٠١١
2012	148	55	93	99	34	65	49	21	28	٢٠١٢
2013	158	60	98	100	39	61	58	21	37	٢٠١٣
2014	168	83	85	110	52	58	58	31	27	٢٠١٤
2015	197	95	102	128	60	68	69	35	34	٢٠١٥



## وفيات الأطفال الرضع المسجلة حسب الجنسية REGISTERED INFANT DEATHS BY NATIONALITY 2006 - 2015





وفيات الأطفال الرضع المسجلة حسب الجنسية والنوع والبلدية  
REGISTERED INFANT DEATHS BY NATIONALITY, GENDER AND MUNICIPALITY  
2015

جدول رقم (٢)

Municipality	المجموع Total			غير قطريين Non-Qataris			قطريين Qataris			البلدية
	مجموع T	انث F	ذكور M	مجموع T	انث F	ذكور M	مجموع T	انث F	ذكور M	
DOHA	106	52	54	85	41	44	21	11	10	الوحيه
AL RAYYAN	65	35	30	25	13	12	40	22	18	الريان
AL WAKRA	13	4	9	11	3	8	2	1	1	الوكره
UMM SALAL	6	1	5	4	1	3	2	0	2	ام صلال
AL KHOR	3	1	2	2	1	1	1	0	1	الخور
AL SHAMAL	0	0	0	0	0	0	0	0	0	الشمال
AL DHAAYEN	1	0	1	0	0	0	1	0	1	الظماين
AL SHEEHANIYA	2	1	1	1	1	0	1	0	1	الشيجانية
OUTSIDE QATAR	1	1	0	0	0	0	1	1	0	خارج قطر
Total	197	95	102	128	60	68	69	35	34	المجموع





## وفيات الأطفال الرضع المسجلة حسب الجنسية والنوع والشهر REGISTERED INFANT DEATHS BY NATIONALITY, GENDER AND MONTH 2015

Table No (3)

جدول رقم (3)

Month	المجموع Total			غير قطريين Non-Qataris			قطريون Qataris			الشهر
	مجموع T	إناث F	ذكور M	مجموع T	إناث F	ذكور M	مجموع T	إناث F	ذكور M	
JANUARY	15	7	8	13	6	7	2	1	1	يناير
FEBRUARY	13	7	6	8	6	2	5	1	4	فبراير
MARCH	11	7	4	10	6	4	1	1	0	مارس
APRIL	14	7	7	9	4	5	5	3	2	أبريل
MAY	19	6	13	14	6	8	5	0	5	مايو
JUNE	20	7	13	9	3	6	11	4	7	يونيو
JULY	12	5	7	8	4	4	4	1	3	يوليو
AUGUST	14	8	6	8	3	5	6	5	1	أغسطس
SEPTEMBER	26	19	7	14	8	6	12	11	1	سبتمبر
OCTOBER	9	4	5	5	3	2	4	1	3	أكتوبر
NOVEMBER	23	12	11	15	7	8	8	5	3	نوفمبر
DECEMBER	21	6	15	15	4	11	6	2	4	ديسمبر
Total	197	95	102	128	60	68	69	35	34	المجموع

وفيات الأطفال الرضع المسجلة حسب الجنسية والنوع والعمر  
REGISTERED INFANT DEATHS BY NATIONALITY,  
GENDER AND AGE  
2015

Table No (4)

جدول رقم (٤)

Age	المجموع Total			غير قطريين Non-Qataris			قطريون Qataris			العمر
	مجموع T	إناث F	ذكور M	مجموع T	إناث F	ذكور M	مجموع T	إناث F	ذكور M	
Under 1 Day	0	0	0	0	0	0	0	0	0	أقل من يوم
1	63	38	25	43	23	20	20	15	5	١
2	11	2	9	8	2	6	3	0	3	٢
3	5	1	4	3	1	2	2	0	2	٣
4	3	2	1	2	1	1	1	1	0	٤
5	4	2	2	2	1	1	2	1	1	٥
6	2	0	2	1	0	1	1	0	1	٦
7-13	23	12	11	13	9	4	10	3	7	١٣ - ٧
14-20	7	2	5	6	2	4	1	0	1	٢٠ - ١٤
21-27	4	0	4	2	0	2	2	0	2	٢٧ - ٢١
28-29	0	0	0	0	0	0	0	0	0	٢٩ - ٢٨
Not Stated	0	0	0	0	0	0	0	0	0	غير مبيّن
Age In Month										العمر بالشهر
1	23	9	14	15	5	10	8	4	4	١
2	13	9	4	10	8	2	3	1	2	٢
3	13	8	5	6	3	3	7	5	2	٣
4	7	4	3	4	2	2	3	2	1	٤
5	3	2	1	2	1	1	1	1	0	٥
6	3	1	2	2	0	2	1	1	0	٦
7	2	1	1	0	0	0	2	1	1	٧
8	3	0	3	2	0	2	1	0	1	٨
9	5	1	4	5	1	4	0	0	0	٩
10	3	1	2	2	1	1	1	0	1	١٠
11-Under 1 Year	0	0	0	0	0	0	0	0	0	من ١١ - أقل من عام
Not Stated	0	0	0	0	0	0	0	0	0	غير مبيّن
Total	197	95	102	128	60	68	69	35	34	المجموع



وفيات الأطفال الرضع المسجلة حسب الشهر والعمر  
REGISTERED INFANT DEATHS BY MONTH AND AGE  
2015  
فبراير 2015  
QATARIS

جدول رقم (٥-١)

Age	المجموع Total	ديسمبر DEC.	نوفمبر NOV.	أكتوبر OCT.	سبتمبر SEP.	أغسطس AUG.	يوليو JUL.	يونيو JUN.	مايو MAY.	أبريل APR.	مارس MAR.	فبراير FEB.	يناير JAN.	العمر
Under 1 Day	0	0	0	0	0	0	0	0	0	0	0	0	0	أقل من يوم
1	20	0	2	0	6	4	1	3	0	1	0	2	1	١
2	3	0	0	0	0	0	0	0	2	0	0	0	1	٢
3	2	1	1	0	0	0	0	0	0	0	0	0	0	٣
4	1	0	0	0	1	0	0	0	0	0	0	0	0	٤
5	2	0	0	0	1	0	0	0	0	1	0	0	0	٥
6	1	0	0	0	0	0	0	1	0	0	0	0	0	٦
7-13	10	0	1	2	0	0	2	3	1	0	0	1	0	١٣ - ٧
14-20	1	0	1	0	0	0	0	0	0	0	0	0	0	٢٠ - ١٤
21-27	2	1	1	0	0	0	0	0	0	0	0	0	0	٢٧ - ٢١
28-29	0	0	0	0	0	0	0	0	0	0	0	0	0	٢٩ - ٢٨
Not Stated	0	0	0	0	0	0	0	0	0	0	0	0	0	غير مبين
Age In Month														العمر بالشهر
1	8	1	0	1	0	0	0	2	1	2	1	0	0	١
2	3	0	0	0	1	0	1	0	0	0	0	1	0	٢
3	7	0	2	0	2	1	0	2	0	0	0	0	0	٣
4	3	0	0	1	1	0	0	0	0	1	0	0	0	٤
5	1	1	0	0	0	0	0	0	0	0	0	0	0	٥
6	1	0	0	0	0	1	0	0	0	0	0	0	0	٦
7	2	2	0	0	0	0	0	0	0	0	0	0	0	٧
8	1	0	0	0	0	0	0	0	0	0	0	1	0	٨
9	0	0	0	0	0	0	0	0	0	0	0	0	0	٩
10	1	0	0	0	0	0	0	0	1	0	0	0	0	١٠
11-Under 1 Year	0	0	0	0	0	0	0	0	0	0	0	0	0	من ١١ - أقل من عام
Not Stated	0	0	0	0	0	0	0	0	0	0	0	0	0	غير مبين
Total	69	6	8	4	12	6	4	11	5	5	1	5	2	المجموع



وفيات الأطفال الرضع المسجلة حسب الشهر والعمر  
REGISTERED INFANT DEATHS BY MONTH AND AGE  
2015  
غير قطريين NON-QATARIS

جدول رقم (٥-٢)

Age	المجموع Totla	ديسمبر DEC.	نوفمبر NOV.	اكتوبر OCT.	سبتمبر SEP.	اغسطس AUG.	يوليو JUL.	يونيو JUN.	مايو MAY.	ابريل APR.	مارس MAR.	فبراير FEB.	يناير JAN.	العمر
Under 1 Day	0	0	0	0	0	0	0	0	0	0	0	0	0	اقل من يوم
1	43	4	5	0	7	2	2	3	5	4	5	3	3	١
2	8	0	0	1	1	2	0	1	1	1	0	0	1	٢
3	3	0	2	0	0	0	1	0	0	0	0	0	0	٣
4	2	1	1	0	0	0	0	0	0	0	0	0	0	٤
5	2	0	0	0	1	0	0	0	0	0	0	0	1	٥
6	1	0	0	0	0	0	0	0	0	0	0	0	1	٦
7-13	13	3	1	0	2	1	0	1	1	2	1	1	0	٧ - ١٣
14-20	6	1	1	0	0	0	2	0	1	0	1	0	0	١٤ - ٢٠
21-27	2	1	0	0	1	0	0	0	0	0	0	0	0	٢١ - ٢٧
28-29	0	0	0	0	0	0	0	0	0	0	0	0	0	٢٨ - ٢٩
Not Stated	0	0	0	0	0	0	0	0	0	0	0	0	0	غير مبين
Age In Month														العمر بالشهر
1	15	3	0	1	0	1	2	1	2	0	2	1	2	١
2	10	0	1	1	2	0	0	0	1	1	0	2	2	٢
3	6	0	1	1	0	0	0	2	0	1	0	1	0	٣
4	4	0	1	1	0	0	0	1	0	0	0	0	1	٤
5	2	0	1	0	0	0	1	0	0	0	0	0	0	٥
6	2	1	0	0	0	1	0	0	0	0	0	0	0	٦
7	0	0	0	0	0	0	0	0	0	0	0	0	0	٧
8	2	0	1	0	0	1	0	0	0	0	0	0	0	٨
9	5	1	0	0	0	0	0	0	2	0	1	0	1	٩
10	2	0	0	0	0	0	0	0	1	0	0	0	1	١٠
11-Under 1 Year	0	0	0	0	0	0	0	0	0	0	0	0	0	من ١١ - اقل من عام
Not Stated	0	0	0	0	0	0	0	0	0	0	0	0	0	غير مبين
Total	128	15	15	5	14	8	8	9	14	9	10	8	13	المجموع



وفيات الأطفال الرضع المسجلة حسب الشهر والعمر  
REGISTERED INFANT DEATHS BY MONTH AND AGE  
2015  
المجموع TOTAL

جدول رقم (5-3)

Age	المجموع Totia	ديسمبر DEC.	نوفمبر NOV.	اكتوبر OCT.	سبتمبر SEP.	اغسطس AUG.	يوليو JUL.	يونيو JUN.	مايو MAY.	ابريل APR.	مارس MAR.	فبراير FEB.	يناير JAN.	العمر
Under 1 Day	0	0	0	0	0	0	0	0	0	0	0	0	0	اقل من يوم
1	63	4	7	0	13	6	3	6	5	5	5	5	4	١
2	11	0	0	1	1	2	0	1	3	1	0	0	2	٢
3	5	1	3	0	0	0	1	0	0	0	0	0	0	٣
4	3	1	1	0	1	0	0	0	0	0	0	0	0	٤
5	4	0	0	0	2	0	0	0	0	1	0	0	1	٥
6	2	0	0	0	0	0	0	1	0	0	0	0	1	٦
7-13	23	3	2	2	2	1	2	4	2	2	1	2	0	١٣ - ٧
14-20	7	1	2	0	0	0	2	0	1	0	1	0	0	٢٠ - ١٤
21-27	4	2	1	0	1	0	0	0	0	0	0	0	0	٢٧ - ٢١
28-29	0	0	0	0	0	0	0	0	0	0	0	0	0	٢٩ - ٢٨
Not Stated	0	0	0	0	0	0	0	0	0	0	0	0	0	غير مبين
Age In Month														العمر بالاشهر
1	23	4	0	2	0	1	2	3	3	2	3	1	2	١
2	13	0	1	1	3	0	1	0	1	1	0	3	2	٢
3	13	0	3	1	2	1	0	4	0	1	0	1	0	٣
4	7	0	1	2	1	0	0	1	0	1	0	0	1	٤
5	3	1	1	0	0	0	1	0	0	0	0	0	0	٥
6	3	1	0	0	0	2	0	0	0	0	0	0	0	٦
7	2	2	0	0	0	0	0	0	0	0	0	0	0	٧
8	3	0	1	0	0	1	0	0	0	0	0	1	0	٨
9	5	1	0	0	0	0	0	0	2	0	1	0	1	٩
10	3	0	0	0	0	0	0	0	2	0	0	0	1	١٠
11-Under 1 Year	0	0	0	0	0	0	0	0	0	0	0	0	0	من ١١ - اقل من عام
Not Stated	0	0	0	0	0	0	0	0	0	0	0	0	0	غير مبين
Total	197	21	23	9	26	14	12	20	19	14	11	13	15	المجموع



وزارة التخطيط التنموي والإحصاء  
Ministry of Development Planning and Statistics

## وفيات الأطفال الرضع المسجلة حسب النوع والجنسية REGISTERED INFANT DEATHS BY GENDER AND NATIONALITY

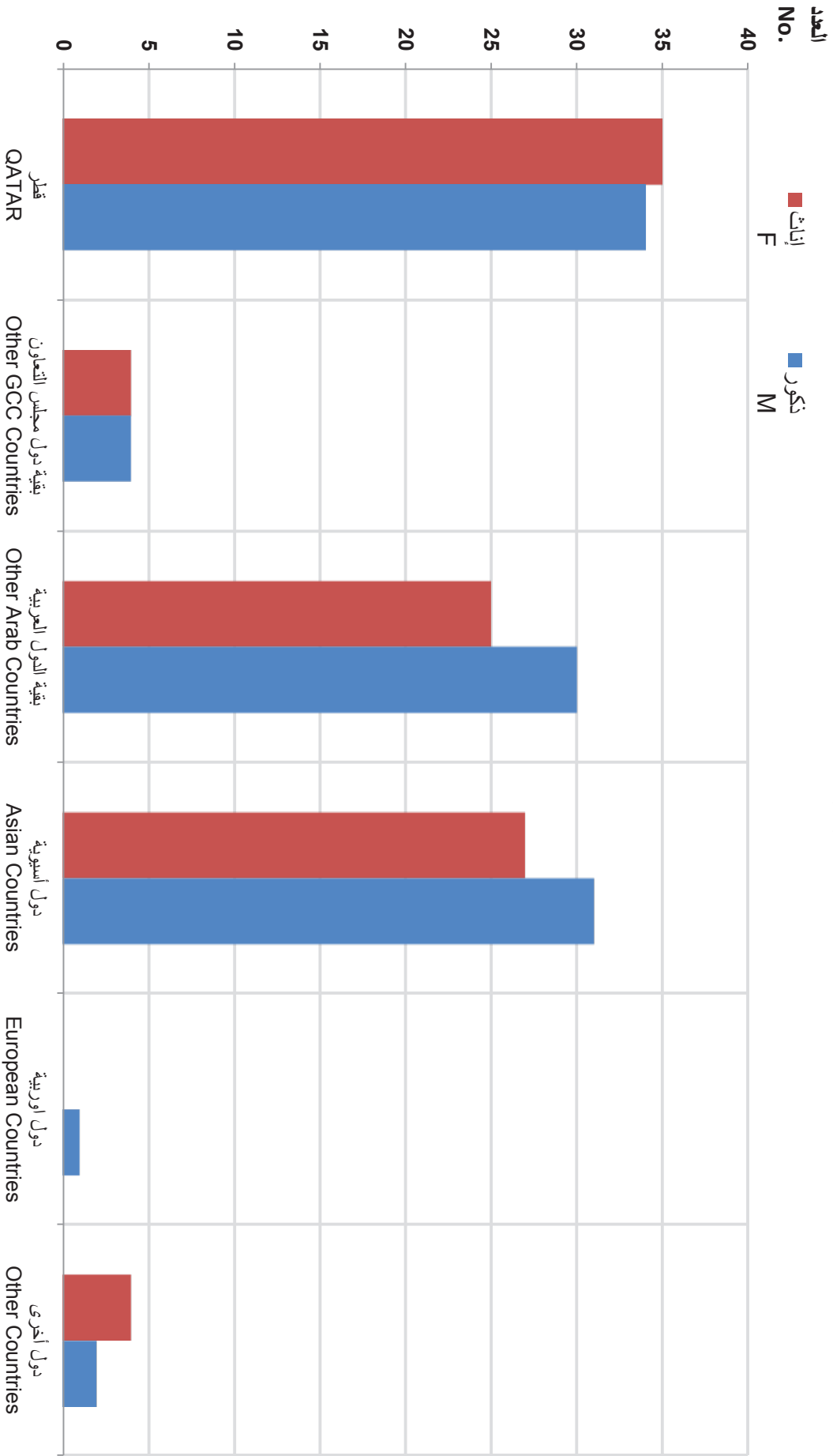
2015

Table No (6)

جدول رقم (٦)

Nationality	مجموع T	إناث F	ذكور M	الجنسية
QATAR	69	35	34	قطر
Other GCC Countries	8	4	4	بقية دول مجلس التعاون
Other Arab Countries	55	25	30	بقية الدول العربية
Asian Countries	58	27	31	دول آسيوية
European Countries	1	0	1	دول اوروبية
Other Countries	6	4	2	دول أخرى
<b>Total</b>	<b>197</b>	<b>95</b>	<b>102</b>	<b>المجموع</b>

## وفيات الأطفال الرضع المسجلة حسب النوع والجنسية REGISTERED INFANT DEATHS BY GENDER AND NATIONALITY 2015



Graph No. (14)

شكل رقم (١٤)



وفيات الاطفال الرضع المسجلة حسب الجنسية والنوع وسبب الوفاة (المراجعة العاشرة القائمة المفصلة)  
REGISTERED INFANT DEATHS BY NATIONALITY, GENDER AND CAUSE OF DEATH (ICD 10 DETAIL LIST)

2015

جدول (٧)

الرمز حسب المراجعة العاشرة ICD-10 Code	Cause of Death	المجموع Total		غير قطريين Non-Qataris		قطريون Qataris		أسباب الوفاة
		إناث F	ذكور M	إناث F	ذكور M	إناث F	ذكور M	
		مجموع G,T	مجموع T	مجموع F	مجموع M	مجموع F	مجموع M	
A00-A08	Other intestinal infections diseases	0	0	0	0	0	0	الأمراض المعدية المعوية الأخرى
A40-41	Septicemia	5	2	3	2	0	1	تسمم الدم
C22	Malignant neoplasm of liver and intrahepatic bile ducts	1	1	0	0	0	0	ورم خبيث في الكبد و القنوات الصفراوية داخل الكبد
C71	Malignant neoplasm of brain	1	0	1	0	0	0	ورم خبيث في المخ
D50-64	Anaemias	0	0	0	0	0	0	فقر الدم
D65-89	Remainder of Diseases of the blood and blood-forming organs & certain disorders involving the immune mechanism	0	0	0	0	0	0	بقية أمراض الدم، وأمراض أعضائه تكوين الدم، و اضطرابات معينة أخرى تنطوي على آلية مناعية
E00-E46;E50-E88	Remainder of Endocrine, nutritional and metabolic diseases	4	2	2	2	0	0	بقية أمراض الغدد الصماء، وأمراض التغذية، والأمراض الاستقلابية
G04-G98	Remainder of Diseases of the nervous system	4	2	2	1	0	1	بقية أمراض الجهاز العصبي
I00-I99	Diseases of the circulatory system	4	2	2	2	1	0	أمراض الدورة الدموية
J12-18	Pneumonia	2	0	2	1	0	1	الالتهاب الرئوي
J00-J11,J20-J22	Other acute respiratory infections	2	2	1	0	1	0	التهابات الجهاز التنفسي الحادة الأخرى
J30-98	Remainder of diseases of the respiratory system	7	5	2	1	3	1	بقية أمراض الجهاز التنفسي
K00-K92	Diseases of the digestive system	2	1	1	0	1	0	بقية أمراض الجهاز التنفسي
N18	Chronic kidney disease	1	0	1	0	0	0	مرض الكلى المزمن
P00 - P04	Fetus and new born affected by maternal factors and by complications of pregnancy, labour and delivery	1	1	0	0	0	0	الجنين والمولود الجديد المتأثر بعوامل الأم ومضاعفات الحمل والمخاض والولادة
P05 - P08	Disorders relating to length of gestational and fetal growth	46	25	21	13	17	8	الاضطرابات المتعلقة بفترة الحمل ونمو الجنين
P22	Respiratory distress of newborn	7	4	3	3	4	3	الضائقة التنفسية لدى المولود
P24-P28	Other respiratory conditions of newborn	9	5	4	1	4	3	الالتهاب الرئوي الحاد
P50-P61	Haemorrhagic and haematological disorders of fetus and newborn	3	0	3	3	0	0	أمراض الجهاز التنفسي الأخرى لدى المولود
P29 ,P36;P37,P39,P70-P96	Reminder of perinatal conditions	11	4	7	5	4	2	الاضطرابات النزفية واضطرابات مكونات الدم الجنين والمواليد الجدد
Q03,Q05	Congenital hydrocephalus and spina bifida	0	0	0	0	0	0	بقية الظروف المحيطة بالولادة
Q00-Q02,Q04,Q06-Q07	Other congenital malformations, of the nervous system	4	3	1	0	3	1	استسقاء الخلفية والسنتية المشقوقية





وفيات الأطفال الرضع المسجلة حسب الجنسية والنوع وسبب الوفاة (المراجعة العاشرة القائمة المفصلة)  
REGISTERED INFANT DEATHS BY NATIONALITY, GENDER AND CAUSE OF DEATH (ICD 10 DETAIL LIST)  
2015

Table (7)

جدول (٧)

الرمز حسب المراجعة العاشرة ICD-10 Code	Cause of Death	المجموع Total		غير قطريين Non-Qataris		قطريين Qataris		أسباب الوفاة			
		مجموع G.T	إناث F	ذكور M	مجموع T	إناث F	ذكور M		مجموع T	إناث F	ذكور M
Q20-Q28	Congenital malformations of the circulatory system	27	12	15	19	7	12	8	5	3	التشوهات الخلقية الأخرى في الجهاز العصبي
Q90-Q99	Down s Syndrome and other chromosomal abnormalities	7	5	2	3	2	1	4	3	1	التشوهات الخلقية الأخرى في القلب
Q10-Q18, Q30-Q89	Other congenital malformations	35	14	21	21	7	14	14	7	7	التشوهات الخلقية الأخرى متلازمة موت الرضع المفاجئ
R95	Sudden infant death syndrome	1	0	1	1	0	1	0	0	0	
R00-R94, R96-R99	Other symptoms, signs and abnormal clinical and laboratory findings, not elsewhere classified	11	3	8	10	3	7	1	0	1	الأعراض الأخرى، والموثرات، والتتبع السريرية والمخبرية غير الطبيعية، وغير مصنفة في مكان آخر
F01-F99, H00-H59, L00-L98, M00-M99, Y09	All other diseases	1	1	0	1	1	0	0	0	0	كافة الأمراض الأخرى
V01-99	Transport accidents	0	0	0	0	0	0	0	0	0	حوادث المرور
<b>Total</b>		<b>196</b>	<b>94</b>	<b>102</b>	<b>128</b>	<b>60</b>	<b>68</b>	<b>68</b>	<b>34</b>	<b>34</b>	<b>المجموع</b>

Calculated from Birth and Death registration Section - Health

تم احتسابها من سجلات قسم تسجيل المواليد والوفيات - الصحة



## **الباب الخامس: الوفيات المسجلة حسب سبب الوفاة**

### **CHAPTER FIVE: REGISTERED DEATHS BY CAUSE OF DEATH**





## النسب المئوية للوفيات المسجلة حسب الجنسية والنوع وسبب الوفاة ( المراجعة العاشرة القائمة الأساسية )

2015

## PERCENTAGE REGISTERED DEATHS BY NATIONALITY, GENDER AND CAUSE OF DEATH (ICD 10 BASIC LIST)

Table No (1)

جدول رقم (١)

Cause of Death	المجموع Total			غير قطريين Non-Qataris			قطريون Qataris			سبب الوفاة
	مجموع T	إناث F	ذكور M	مجموع T	إناث F	ذكور M	مجموع T	إناث F	ذكور M	
(A00 - B99) Certain infectious and parasitic diseases	2.0	3.3	1.6	1.8	4.0	1.2	2.7	2.4	3.0	(A00 - B99) امراض معدية وطفيلية معينة
(C00 - D48) Neoplasms	12.5	19.8	9.9	12.5	23.6	9.7	12.5	14.9	10.5	(C00 - D48) الأورام
(D50 - D89) Diseases of the blood & blood forming organs & certain disorders involving the immune mechanism	0.2	0.5	0.1	0.2	0.9	0.1	0.0	0.0	0.0	(D50 - D89) امراض الدم و اعضاء تكوين الدم واضطرابات معينة تشمل اضطرابات المناعة
(E00 - F90) Endocrine nutritional & metabolic diseases	6.3	9.6	5.1	4.8	7.1	4.2	10.7	12.9	8.9	(E00 - F90) امراض الغدد الصماء والتغذية والتمثيل الغذائي
(G00 - G99) Diseases of the nervous system	1.2	1.6	1.1	1.2	1.5	1.1	1.3	1.6	1.0	(G00 - G99) امراض الجهاز العصبي
(I00 - I99) Diseases of the circulatory system	16.4	15.8	16.6	16.2	13.2	16.9	17.0	19.3	15.1	(I00 - I99) امراض الجهاز الدوري
(J00 - J99) Diseases of the respiratory system	7.4	9.4	6.7	6.4	6.4	6.4	10.3	13.3	7.9	(J00 - J99) امراض الجهاز التنفسي
(K00 - K93) Diseases of the digestive system	2.3	2.8	2.1	2.0	2.1	2.0	3.1	3.6	2.6	(K00 - K93) امراض الجهاز الهضمي
(L00 - L99) Diseases of the skin and subcutaneous tissue	0.3	0.3	0.3	0.2	0.6	0.2	0.5	0.0	1.0	(L00 - L99) امراض الجلد والتسرع تحت الجلد
(M00 - M99) Diseases of the musculoskeletal system and connective tissue	0.0	0.2	0.0	0.0	0.0	0.0	0.2	0.4	0.0	(M00 - M99) امراض الجهاز الهيكلي العضلي والتسرع الضام
(N00 - N99) Diseases of the genitourinary system	2.7	4.5	2.0	1.7	3.4	1.3	5.6	6.0	5.3	(N00 - N99) امراض الجهاز البولي التناسلي
(O00 - O99) Pregnancy childbirth and the puerperium	0.1	0.5	0.0	0.1	0.6	0.0	0.2	0.4	0.0	(O00 - O99) الحمل والولادة والتلقين
(P00 - P96) Certain conditions originating in the perinatal period	3.5	6.8	2.4	2.9	8.0	1.7	5.2	5.2	5.3	(P00 - P96) حالات معينة تنشأ في فترة ما حول الولادة
(Q00 - Q99) Congenital malformations deformations & chromosomal abnormalities	3.6	6.6	2.5	2.9	6.1	2.1	5.6	7.2	4.3	(Q00 - Q99) التشوهات الخلقية والعيوب الخلقية والتشوهات الكروموسومية
(R00 - R99) Symptoms signs & abnormal clinical & laboratory findings not elsewhere classified	22.2	9.6	26.6	24.9	9.2	28.8	14.1	10.0	17.4	(R00 - R99) اعراض وعلامات تتلخص كإكلينيكية معينة غير عالية وغير مصنفة في مكان اخر
(V01 - Y98) External causes of morbidity and mortality	19.2	8.7	23.0	22.0	13.2	24.2	11.0	2.8	17.8	(V01 - Y98) أسباب خارجية للمرض والوفاة
<b>Total</b>	<b>100.0</b>	<b>100.0</b>	<b>100.0</b>	<b>100.0</b>	<b>100.0</b>	<b>100.0</b>	<b>100.0</b>	<b>100.0</b>	<b>100.0</b>	<b>المجموع</b>



وزارة الصحة العامة والتعليم  
Ministry of Health, Qatar

النسب المئوية للوفيات المسجلة حسب الجنسية والنوع وسبب الوفاة ( المراجعة العاشرة القائمة الإحصائية)  
PERCENTAGE OF REGISTERED DEATHS BY NATIONALITY, GENDER AND CAUSE OF DEATH (ICD 10 BASIC LIST)

2014

جدول رقم (٢)

Table No (2)

Cause of Death	المجموع Total			غير قطريين Non-Qataris			قطريون Qataris			سبب الوفاة
	مجموع T	إناث F	ذكور M	مجموع T	إناث F	ذكور M	مجموع T	إناث F	ذكور M	
(A00 - B99) Certain infectious and parasitic diseases	1.9	2.5	1.7	1.6	1.5	1.6	2.6	3.6	1.8	أمراض معدية وطيفية معدية
(C00 - D48) Neoplasms	10.7	18.3	7.9	9.7	19.5	7.1	13.0	16.9	10.3	الأورام
(D50 - D89) Diseases of the blood & blood forming organs & certain disorders involving the immune mechanism	0.7	0.9	0.6	0.7	1.2	0.6	0.5	0.7	0.5	أمراض الدم واضطرابات تكوّن الدم واضطرابات معدية تشمل اضطرابات المناعة
(E00 - F90) Endocrine nutritional & metabolic disease	6.5	9.4	5.4	4.5	7.4	3.7	10.9	11.6	10.5	أمراض الغدد الصماء والتغذية والتخثر الغفاني
(G00 - G99) Diseases of the nervous system	1.2	1.9	1.0	1.2	1.5	1.1	1.3	2.3	0.7	أمراض الجهاز العصبي
(I00 - I99) Diseases of the circulatory system	15.7	17.7	15.0	15.1	15.7	14.9	17.1	19.9	15.3	أمراض الجهاز الدوري
(J00 - J99) Diseases of the respiratory system	4.9	5.8	4.5	3.9	4.4	3.7	7.0	7.3	6.8	أمراض الجهاز التنفسي
(K00 - K93) Diseases of the digestive system	2.5	4.1	2.0	2.0	4.1	1.5	3.6	4.0	3.4	أمراض الجهاز الهضمي
(L00 - L99) Diseases of the skin and subcutaneous tissue	0.1	0.2	0.1	0.1	0.0	0.1	0.1	0.3	0.0	أمراض الجلد والتسريح تحت الجلد
(N00 - N99) Diseases of the genitourinary system	2.7	5.3	1.8	2.4	5.3	1.6	3.5	5.3	2.3	أمراض الجهاز البولي التناسلي
(O00 - O99) Pregnancy, childbirth and the puerperium	0.0	0.2	0.0	0.1	0.3	0.0	0.0	0.0	0.0	الحمل والولادة والتلاس
(P00 - P96) Certain conditions originating in the perinatal period	2.2	4.4	1.4	2.3	6.8	1.2	1.9	1.7	2.1	حالات معدية تنبأ في فترة ما حول الولادة
(Q00 - Q99) Congenital malformations deformations & chromosomal abnormalities	2.8	5.0	2.0	2.6	5.9	1.8	3.2	4.0	2.7	التشوهات الخلقية والعيوب والتشذّب الكروموسومي
(R00 - R99) Symptoms signs & abnormal clinical & laboratory findings not elsewhere classified	28.1	18.0	31.9	30.6	18.3	33.9	22.7	17.5	26.2	أعراض وعلامات نتائج الاختبار معملية غير عادية وغير مصنفة في مكان آخر
(V01 - Y98) External causes of morbidity and mortality	19.8	6.6	24.7	23.1	8.0	27.1	12.4	5.0	17.5	أسباب خارجية للمرض والوفاة
<b>Total</b>	<b>100.0</b>	<b>100.0</b>	<b>100.0</b>	<b>100.0</b>	<b>100.0</b>	<b>100.0</b>	<b>100.0</b>	<b>100.0</b>	<b>100.0</b>	<b>المجموع</b>



الجمهورية العربية القطرية  
وزارة الصحة العامة والتعليم الطبي  
Ministry of Health, Qatar

## النسب المئوية للموتيات المسجلة حسب الجنسية والنوع وسبب الوفاة ( المراجعة العاشرة القائمة الأساسية) PERCENTAGE OF REGISTERED DEATHS BY NATIONALITY, GENDER AND CAUSE OF DEATH (ICD 10 BASIC LIST)

2013

Table No (3)

جدول رقم (٣)

Cause of Death	المجموع Total		غير قطريين Non-Qataris		قطريون Qataris		سبب الوفاة			
	مجموع T	إناث F	ذكور M	مجموع T	إناث F	ذكور M				
(A00 - B99) Certain infectious and parasitic diseases	1.6	1.7	1.6	1.5	2.2	1.3	1.9	1.2	2.2	أمراض معدية وطفلية معينة
(C00 - D48) Neoplasms	10.5	20.0	7.3	9.2	21.9	6.1	13.0	17.9	10.3	الأورام
(D50 - D89) Diseases of the blood & blood forming organs & certain disorders involving the immune mechanism	0.7	0.9	0.6	0.3	0.7	0.3	1.3	1.2	1.3	أمراض الدم وأعضاء تكوين الدم واضطرابات معينة تشمل اضطرابات المناعة
(E00 - F90) Endocrine nutritional & metabolic disease	6.5	10.2	5.3	4.5	8.6	3.5	10.7	12.0	10.1	أمراض الغدد الصماء والتغذية والتمثيل الغذائي
(F00 - F99) Mental & behavioural disease	1.1	0.9	1.1	1.1	1.1	1.1	1.0	0.8	1.1	الاضطرابات العقلية والسلوكية
(G00 - G99) Diseases of the nervous system	12.9	12.5	13.0	13.2	11.9	13.6	12.2	13.1	11.6	أمراض الجهاز العصبي
(I00 - I99) Diseases of the circulatory system	4.4	7.8	3.2	3.2	6.1	2.5	6.7	9.6	5.1	أمراض الجهاز الدوري
(J00 - J99) Diseases of the respiratory system	2.8	4.5	2.2	2.7	5.0	2.2	2.9	4.0	2.2	أمراض الجهاز التنفسي
(K00 - K93) Diseases of the digestive system	0.1	0.2	0.1	0.1	0.4	0.0	0.3	0.0	0.4	أمراض الجهاز الهضمي
(L00 - L99) Diseases of the skin and subcutaneous tissue	0.0	0.0	0.0	0.0	0.0	0.0	0.0	0.0	0.0	أمراض الجلد والتسرع تحت الجلد
(M00 - M99) Diseases of the musculoskeletal system & connective tissue	3.2	4.7	2.7	2.0	3.2	1.7	5.7	6.4	5.4	أمراض الجهاز الهيكلي العضلي والتسرع الضام
(N00 - N99) Diseases of the genitourinary system	0.0	0.0	0.0	0.0	0.0	0.0	0.0	0.0	0.0	أمراض الجهاز البولي التناسلي
(O00 - O99) Pregnancy, childbirth and the puerperium	3.2	4.2	2.9	3.1	5.4	2.5	3.4	2.8	3.8	الحمل والولادة والتفاس
(P00 - P96) Certain conditions originating in the perinatal period	3.4	5.5	2.7	3.3	7.2	2.3	3.6	3.6	3.6	حالات معينة تنشأ في فترة ما حول الولادة
(Q00 - Q99) Congenital malformations deformations & chromosomal abnormalities	29.1	20.6	31.9	33.2	19.1	36.6	20.6	22.3	19.7	التشوهات الخلقية والعاهات والشذوذ الكروموسومي
(R00 - R99) Symptoms signs & abnormal clinical & laboratory findings not elsewhere classified	20.6	6.2	25.4	22.6	7.2	26.3	16.6	5.2	23.0	أعراض وعلامات نتائج أكلينيكية معينة غير عالية وغير مصنفة في مكان آخر
Total	100.0	100.0	100.0	100.0	100.0	100.0	100.0	100.0	100.0	المجموع





## **APPENDIXES ملاحق**

**NOTIFICATION OF LIVE BIRTH**

إستمارة بلاغ عن مولود حي

**NOTIFICATION OF FOETAL DEATH**

إستمارة بلاغ عن مولود ميت

**NOTIFICATION OF DEATH**

إستمارة بلاغ عن وفاة
















[www.mdps.gov.qa](http://www.mdps.gov.qa)